



Centro de Estudios
CE-SOP
Sociales y de Opinión Pública

NÚM.
33

PULSO CIUDADANO

(indicadores selectos de opinión pública)

Segunda quincena de noviembre de 2006

Este documento está disponible en: www.diputados.gob.mx/cesop

PRESENTACIÓN

El objetivo de este documento es ofrecer a los diputados y al personal técnico de esta Cámara los indicadores de opinión ciudadana más recientes sobre temas de la agenda legislativa y del acontecer social, político y económico nacional. El propósito es enriquecer el debate legislativo al documentar las prioridades y demandas de los ciudadanos. Sólo se incluyen datos de empresas o instituciones reconocidas por el rigor metodológico y la confiabilidad de sus encuestas.

La información no es generada por el CESOP, sino por las instituciones y agencias encuestadoras que, en cada caso, se citan como fuente.

A través de *Pulso ciudadano*, el CESOP da a conocer el acervo documental que, sobre estos temas, está disponible en el área de Opinión Pública de este Centro de Estudios y en la página de internet:

www.diputados.gob.mx/cesop/pulso_ciudadano.htm

ÍNDICE

Este trabajo contiene indicadores de opinión sobre:

Resumen ejecutivo	7
1. Temas de la agenda legislativa	
La pena de muerte.....	12
Eutanasia.....	18
La “guerra del humo”.....	20
2. Evaluación del Poder Legislativo	
Gasto de diputados y senadores.....	24
Percepción sobre el gobierno dividido.....	30
3. Seguridad pública y justicia	
Percepción de la inseguridad.....	32
Atención en las agencias del Ministerio Público.....	37
5. Temas relevantes de la coyuntura política	
Ley de Sociedades de Convivencia en el DF.....	46
Percepción en torno a la empresas mexicanas.....	47

ÍNDICE

Vitrina metodológica.....	48
Temas publicados en números anteriores.....	50

RESUMEN EJECUTIVO

Temas de controversia: pena de muerte y eutanasia

- Un estudio de Parametría señala desde 2004 que la aprobación de la población mexicana hacia la pena de muerte se mantiene en 38 por ciento. El nivel más alto de apoyo a esta medida se presenta entre los hombres, las personas entre 26 y 35 años de edad y los sectores con bajo nivel de escolaridad.
- La población mexicana se divide cuando se pregunta si la pena de muerte es una violación a los derechos humanos: 41 por ciento opina que sí, 41 por ciento que no y 18 por ciento no expresa opinión.
- 55 por ciento de los ciudadanos considera que la pena de muerte “ayudaría a disminuir la inseguridad”, en tanto que 37 por ciento opina lo contrario.
- La población que aprueba la pena de muerte cree que los delitos que deben castigarse con ella son las violaciones, los homicidios y los secuestros (véanse pp. 12 a 17).
- Por otra parte, 39 por ciento de la población mexicana aprueba la aplicación de la eutanasia como alternativa para quienes padecen enfermedades terminales, 46 por ciento la desaprueba y el 15 por ciento restante no tiene una postura definida al respecto.
- La población de edad avanzada y con baja escolaridad es la que más rechaza esta medida, mientras que el nivel más alto de aprobación se presenta entre los jóvenes y las personas con niveles más altos de escolaridad.
- 41 por ciento de los ciudadanos considera aceptable que se le permita morir a un paciente incurable,

RESUMEN EJECUTIVO

ya sea utilizando una inyección o alguna droga; en tanto, 48 por ciento se opone a dichas prácticas (véanse pp. 18 a 19).

La “guerra del humo”

- Una encuesta de Parametría indica que 64 por ciento de la ciudadanía cree que en México existe un problema entre fumadores y no fumadores. La percepción del conflicto es mayor entre los no fumadores que entre quienes fuman.
- En cuanto a los derechos de cada sector: 50 por ciento de la población opina que fumadores y no fumadores tienen los mismos derechos, mientras que 41 por ciento dice que tienen más derechos las personas que no fuman. Los fumadores tienden a ser más conciliadores; en cambio, los no fumadores suelen pensar que tienen más derechos frente a las personas que fuman (véanse pp. 20 a 22).

Opinión sobre el Poder Legislativo

- De acuerdo con una encuesta de *El Universal*, la población con teléfono en su vivienda tiene mala opinión de los diputados y senadores: consideran que cuentan con un presupuesto excesivo y que han hecho poco para lograr que su gasto sea transparente.
- Por otra parte, 79 por ciento de los entrevistados considera que los salarios de los legisladores son muy altos y que no ejercen el presupuesto del Congreso de manera transparente.
- 4 de cada 10 diez mexicanos tienen “mala” o “muy mala” opinión de los diputados, mientras que la de 16 por ciento es “buena” o “muy buena” (véanse pp. 24 a 29).

Percepción sobre gobierno dividido

- De acuerdo con una encuesta de BGC, Ulises Beltrán y Asociados, los mexicanos creen que la relación de Felipe Calderón con el Congreso será positiva. Además, 47 por ciento cree que dicha relación será mejor que la del presidente Fox con las Legislaturas LVIII y LIX, y 37 por ciento opina lo contrario (véase p. 30).

Percepción de la inseguridad

- De acuerdo con una encuesta del periódico *Reforma*, 67 por ciento de la población capitalina cree que la inseguridad es parte de la vida diaria. Sólo 29 por ciento, aún se sorprende frente a los hechos delictivos.
- 82 por ciento de la ciudadanía se siente insegura al “retirar dinero de cajeros automáticos”, 72 por ciento al “viajar en transporte público” y 69 por ciento al “esperar en su auto el cambio del semáforo” (véanse pp. 32 a 36).

Atención en el Ministerio Público

- Una encuesta en vivienda realizada por *El Universal* revela que 86 por ciento de los habitantes del Distrito Federal cree que en las agencias del Ministerio Público (MP) hay corrupción y 58 por ciento tiene una opinión “mala” o “muy mala” de dichas agencias.
- 53 por ciento de los capitalinos no sabría a cuál agencia acudir en caso de necesidad y 65 por ciento

RESUMEN EJECUTIVO

no sabría dónde interponer una denuncia en caso de ser víctima de malos tratos en alguna de las agencias del MP.

- Ante este panorama, 31 por ciento de los entrevistados prefiere “arreglarse por fuera” en lugar de presentarse a un Ministerio Público. (véanse pp. 37 a 44)

Ley de sociedades de convivencia

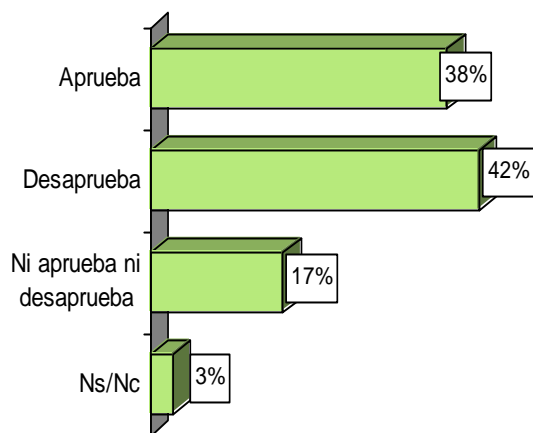
- 58 por ciento de los ciudadanos está “de acuerdo” o “de acuerdo en parte” con la aprobación de la Ley de Sociedades de Convivencia en el Distrito Federal, mientras que 37 por ciento la reprueba (véase p. 46).

TEMAS DE LA AGENDA LEGISLATIVA

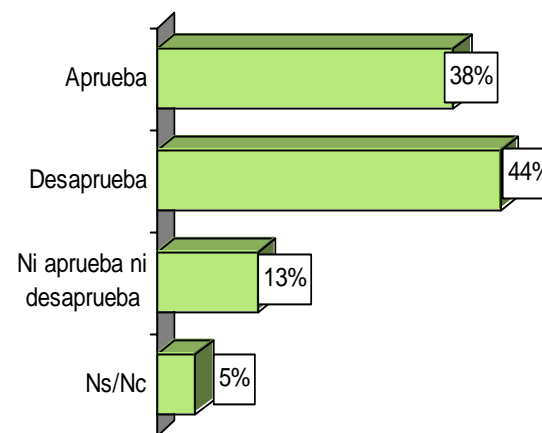
TEMAS CONTROVERSIALES

¿Usted aprueba o desaprueba la pena de muerte?

Mayo 2004



Septiembre 2006



Fuente: Parametría, *Carta Paramétrica*, 1 de noviembre de 2006.

Vivienda nacional
8 al 11 de noviembre
de 2006

TEMAS CONTROVERSIALES

¿Usted aprueba o desaprueba la pena de muerte?

Opinión de los mexicanos por segmentos

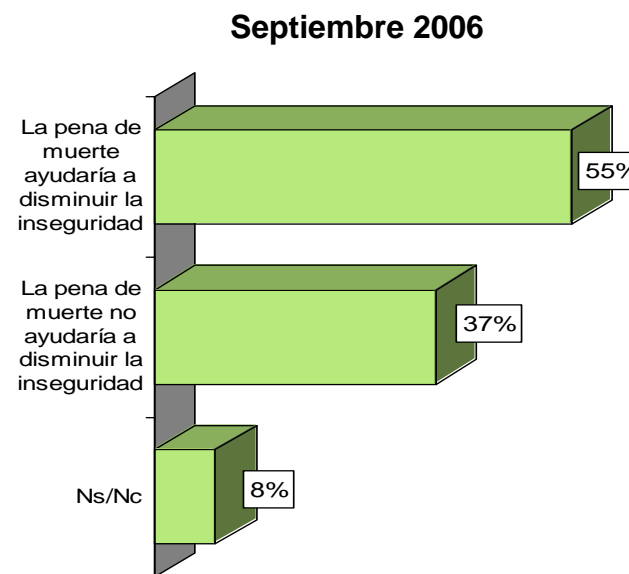
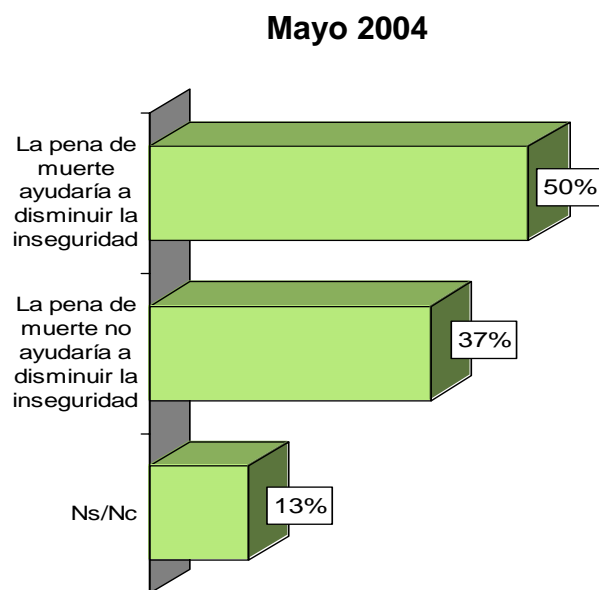
Variable demográfica		Aprueba	Desaprueba	Ni aprueba ni desaprueba	No sabe	No contestó
Población general		38%	44%	13%	4%	1%
Género	Hombre	55%	40%	44%	28%	61%
	Mujer	45%	60%	56%	72%	39%
Edad	18 a 25 años	18%	17%	14%	14%	6%
	26 a 35 años	31%	26%	19%	22%	17%
	36 a 45 años	22%	22%	28%	39%	56%
	46 a 55 años	13%	18%	21%	11%	11%
	56 años o más	16%	17%	18%	14%	10%
Educación	Sin estudios	5%	8%	5%	8%	0%
	Primaria	26%	36%	36%	43%	82%
	Secundaria	31%	24%	38%	43%	12%
	Preparatoria	24%	22%	18%	3%	6%
	Universidad o más	13%	10%	3%	0%	0%

Fuente: Parametría, *Carta Paramétrica*, 1 de noviembre de 2006.

Vivienda nacional
 8 al 11 de noviembre
 de 2006

TEMAS CONTROVERSIALES

Algunas personas han dicho que castigar con la pena de muerte a los criminales ayudaría a disminuir la inseguridad en nuestro país, otras han dicho que la pena de muerte no ayudaría a disminuir la inseguridad. ¿Usted qué cree?



Fuente: Parametría, Carta Paramétrica, 1 de noviembre de 2006.

Vivienda nacional
8 al 11 de noviembre
de 2006

TEMAS CONTROVERSIALES

Algunas personas han dicho que castigar con la pena de muerte a los criminales ayudaría a disminuir la inseguridad en nuestro país, otras han dicho que la pena de muerte no ayudaría a disminuir la inseguridad. ¿Usted qué cree?

Opinión de los mexicanos por segmentos

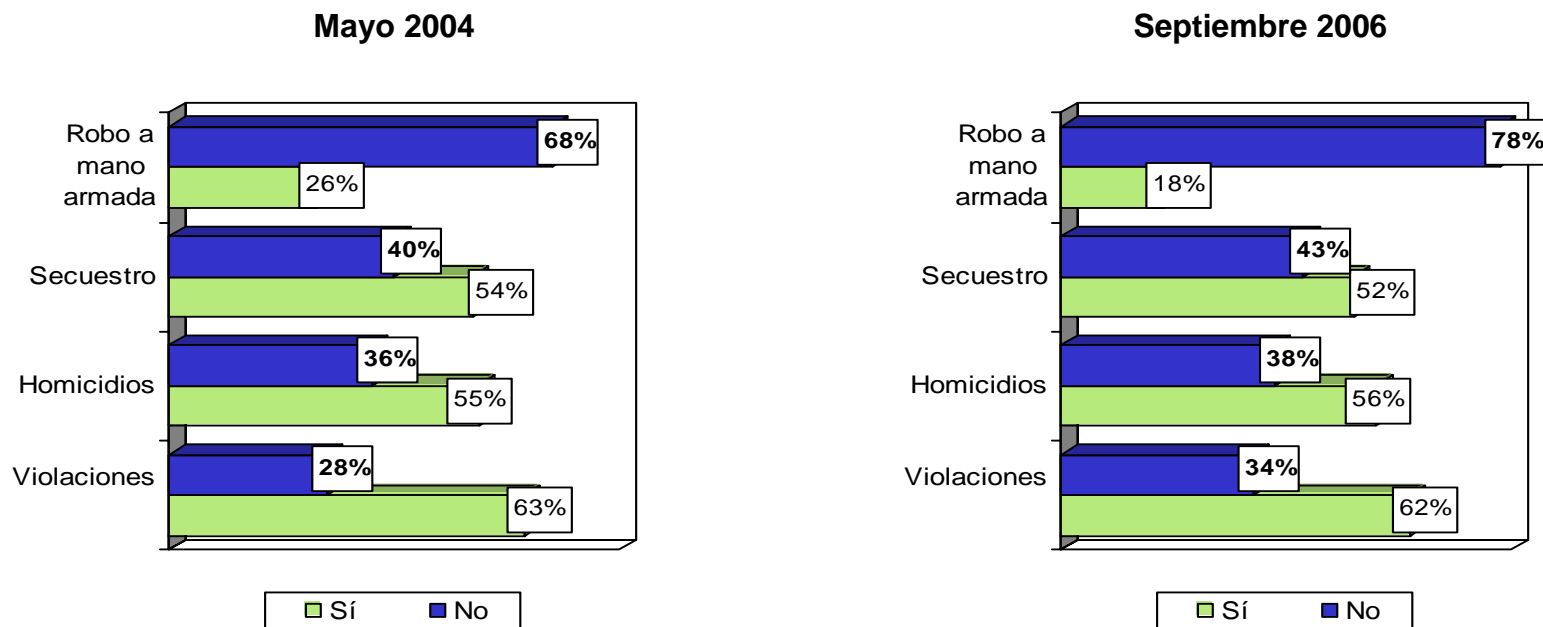
Variable demográfica		Ayudaría a disminuir la inseguridad	No ayudaría a disminuir la inseguridad	No sabe	No contestó
Población general		55%	37%	7%	1%
Género	Hombre	48%	43%	45%	67%
	Mujer	52%	57%	55%	33%
Edad	18 a 25 años	17%	18%	16%	0%
	26 a 35 años	29%	23%	24%	25%
	36 a 45 años	24%	25%	16%	58%
	46 a 55 años	15%	18%	16%	0%
	56 años o más	15%	16%	28%	17%
Educación	Sin estudios	6%	7%	9%	0%
	Primaria	33%	31%	44%	59%
	Secundaria	30%	30%	25%	33%
	Preparatoria	20%	23%	16%	8%
	Universidad o más	11%	9%	6%	0%

Fuente: Parametría, *Carta Paramétrica*, 1 de noviembre de 2006.

Vivienda nacional
 8 al 11 de noviembre
 de 2006

TEMAS CONTROVERSIALES

De los siguientes delitos que le voy a mencionar, ¿cuáles considera que deberían ser castigados con la pena de muerte y cuáles no?

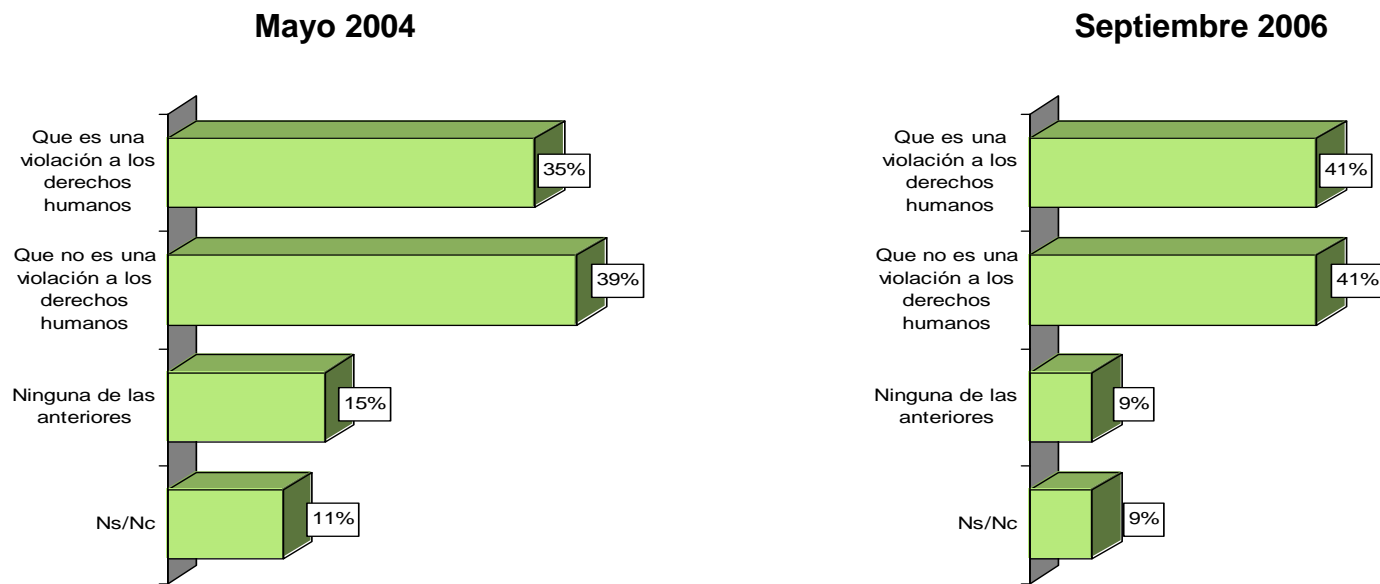


Fuente: Parametría, Carta Paramétrica, 1 de noviembre de 2006.

Vivienda nacional
 8 al 11 de noviembre
 de 2006

TEMAS CONTROVERSIALES

Algunas personas creen que la pena de muerte es una violación a los derechos humanos. Otras personas creen que la pena de muerte no es una violación a los derechos humanos. ¿Usted qué cree?



Fuente: Parametría, *Carta Paramétrica*, 1 de noviembre de 2006.

Vivienda nacional
8 al 11 de noviembre
de 2006

TEMAS CONTROVERSIALES

¿Usted aprueba o desaprueba que se termine con la vida de un paciente en caso de que un grupo de especialistas apruebe que la enfermedad del paciente no tiene cura?

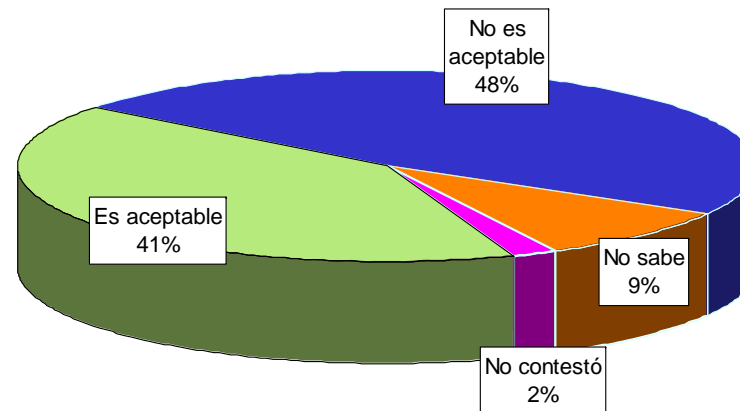
Variable demográfica		Aprueba	Desaprueba	Indeciso	Total
Población general		39%	46%	15%	100%
Género	Hombre	42%	41%	17%	100%
	Mujer	36%	51%	13%	100%
Edad	18 a 25 años	47%	40%	13%	100%
	26 a 35 años	42%	46%	12%	100%
	36 a 45 años	38%	43%	19%	100%
	46 a 55 años	34%	48%	18%	100%
	56 años o más	32%	58%	10%	100%
Escolaridad	Sin estudios	19%	72%	9%	100%
	Primaria	31%	54%	15%	100%
	Secundaria	43%	37%	20%	100%
	Preparatoria	43%	45%	12%	100%
	Universidad o más	57%	36%	7%	100%
Asistencia a la iglesia	Una vez a la semana	31%	57%	12%	100%
	Más de una vez a la semana	22%	55%	23%	100%
	Al menos una vez al mes	38%	42%	20%	100%
	Al menos una vez al año	59%	29%	12%	100%
	Nunca asiste	60%	35%	5%	100%

Fuente: Parametría, *Carta Paramétrica*, 24 de noviembre de 2006.

Vivienda nacional
 8 al 11 de noviembre
 de 2006

TEMAS CONTROVERSIALES

¿Para usted es aceptable o no que un doctor le permita morir a un paciente que tiene una enfermedad incurable con una inyección o alguna droga?



Fuente: Parametría, *Carta Paramétrica*, 24 de noviembre de 2006.

Vivienda nacional
8 al 11 de noviembre
de 2006

LA “GUERRA DEL HUMO”

¿Cree que en México existe o no un problema entre los fumadores y los no fumadores?

	Población general 2003	Población general 2006	2006	
			Fumadores	No fumadores
Sí	59%	64% ↑	57%	69%
No	35%	31% ↓	40%	26%
Ns/Nc	6%	5%	3%	5%
TOTAL	100%	100%	1005	100%

En su opinión, ¿quiénes tienen más derechos, las personas que fuman o las personas que no fuman?

	Población general 2003	Población general 2006	2006	
			Fumadores	No fumadores
Las personas que fuman	5%	6%	9%	5%
Las personas que no fuman	38%	41%	25%	48%
Ambos tienen los mismos derechos	53%	50%	63%	45%
Ns/Nc	4%	3%	3%	2%
TOTAL	100%	100%	100%	100%

Fuente: Parametría, Carta Paramétrica, 14 de noviembre de 2006.

Vivienda nacional
 8 al 11 de noviembre
 de 2006

LA “GUERRA DEL HUMO”

¿Cree que en México existe o no un problema entre los fumadores y los no fumadores?

	Población general 2003	Población general 2006	2006	
			Fumadores	No fumadores
Sí	59%	64% ↑	57%	69%
No	35%	31% ↓	40%	26%
Ns/Nc	6%	5%	3%	5%
TOTAL	100%	100%	1005	100%

En su opinión, ¿quiénes tienen más derechos, las personas que fuman o las personas que no fuman?

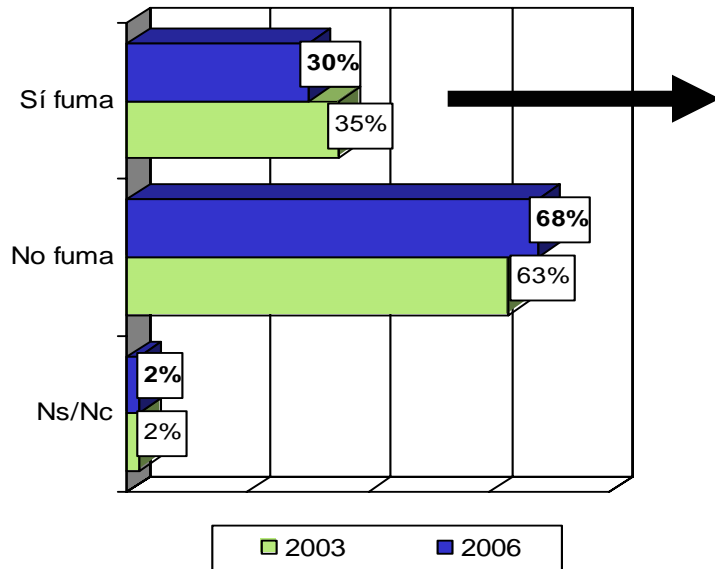
	Población general 2003	Población general 2006	2006	
			Fumadores	No fumadores
Las personas que fuman	5%	6%	9%	5%
Las personas que no fuman	38%	41%	25%	48%
Ambos tienen los mismos derechos	53%	50%	63%	45%
Ns/Nc	4%	3%	3%	2%
TOTAL	100%	100%	100%	100%

Fuente: Parametría, Carta Paramétrica, 14 de noviembre de 2006.

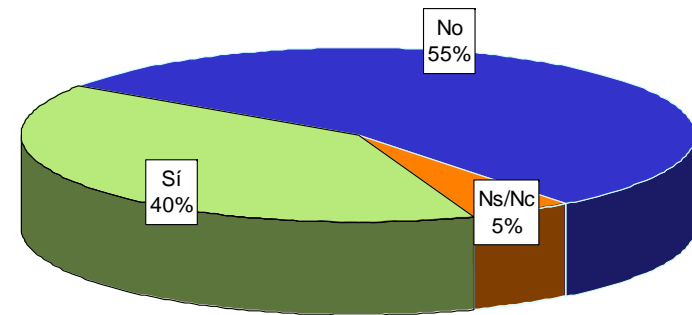
Vivienda nacional
 8 al 11 de noviembre
 de 2006

LA "GUERRA DEL HUMO"

¿Usted fuma o no fuma?



¿Alguna vez ha tratado de dejar de fumar?



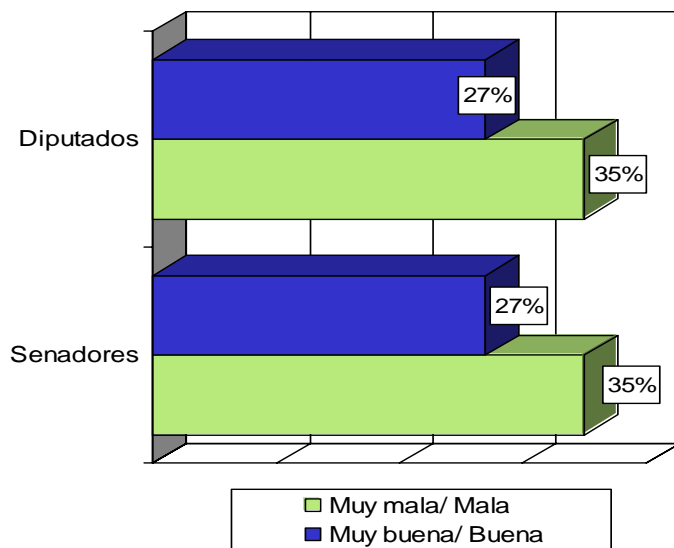
Fuente: Parametría, Carta Paramétrica, 14 de noviembre de 2006.

Vivienda nacional
 8 al 11 de noviembre
 de 2006

EVALUACIÓN DEL PODER LEGISLATIVO

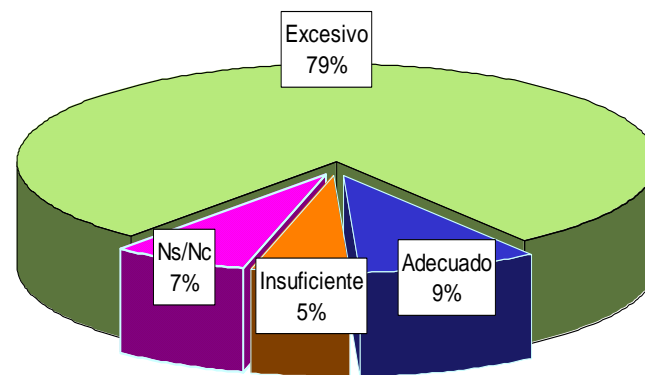
OPINIÓN SOBRE DIPUTADOS Y SENADORES

Por lo que usted sabe, ¿el trabajo que están haciendo los... es muy bueno, bueno, malo o muy malo?



El porcentaje restante corresponde a las respuestas "Regular" y "Ns/ Nc"

Por lo que usted sabe, ¿el presupuesto que ejercen los diputados y senadores es insuficiente, adecuado o excesivo?

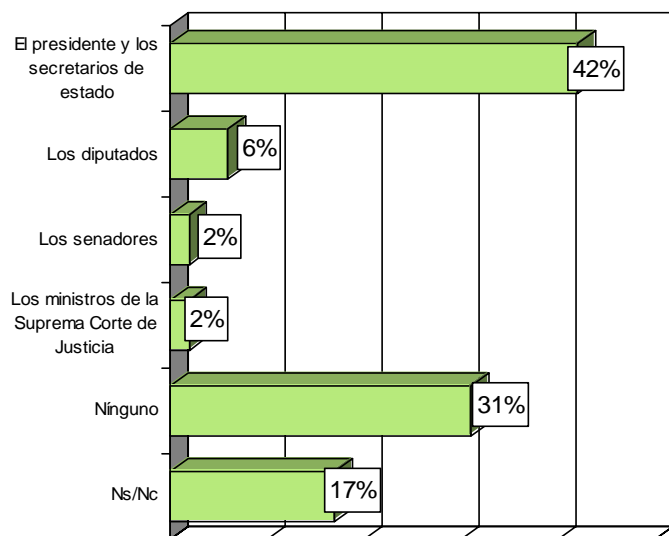


Fuente: *El Universal*, 30 de octubre de 2006, pp. A1 y A8

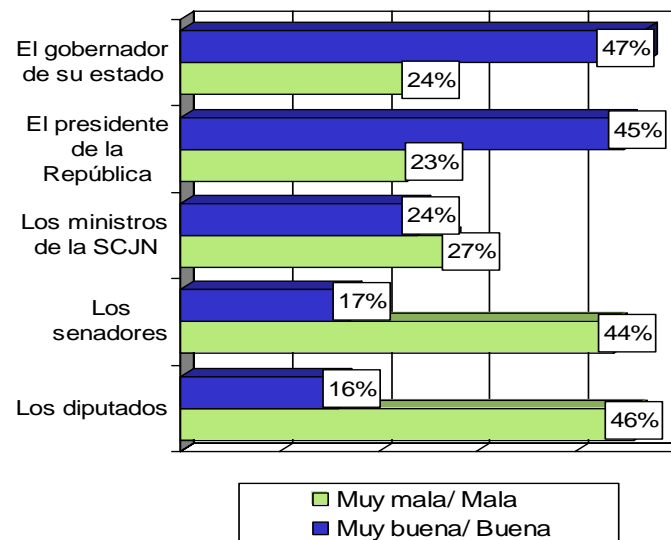
Vivienda telefónica
 25 de octubre
 de 2006

OPINIÓN SOBRE DIPUTADOS Y SENADORES

Y por lo que ha oído o escuchado, ¿quién ha hecho más transparente sus gastos?



En general, ¿la opinión que usted tiene de... es muy buena, buena, mala o muy mala?



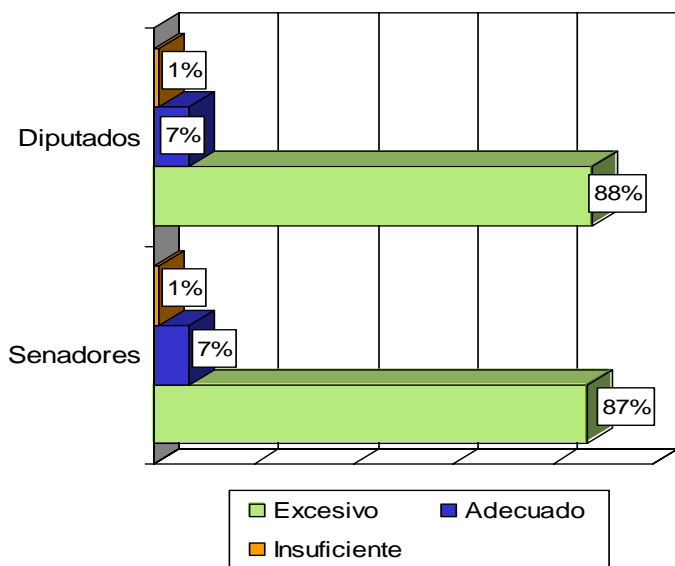
El porcentaje restante corresponde a las respuestas "Regular" y "Ns/ Nc"

Fuente: *El Universal*, 30 de octubre de 2006, pp. A1 y A8

Vivienda telefónica
 25 de octubre
 de 2006

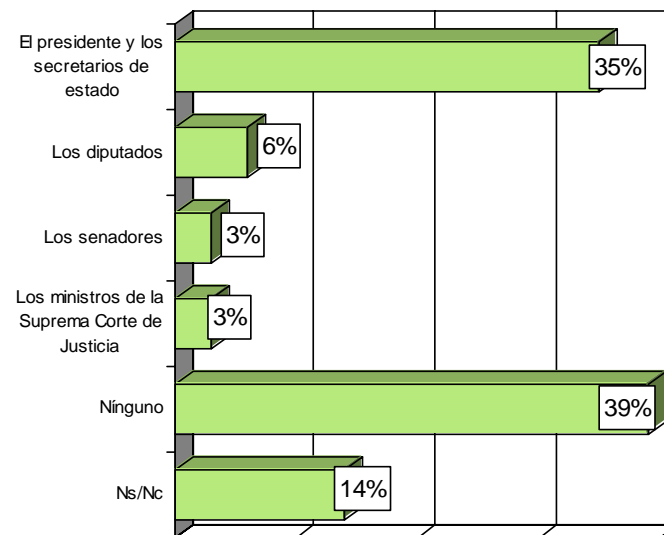
OPINIÓN SOBRE DIPUTADOS Y SENADORES

¿Lo que ganan los... es insuficiente, adecuado o excesivo?



El porcentaje restante corresponde a las respuestas "Regular" y "Ns/ Nc"

Le voy a leer una lista de miembros de los Poderes de la Federación; por lo que ha oído o escuchado, ¿quién ha hecho más en los últimos años para reducir sus gastos?

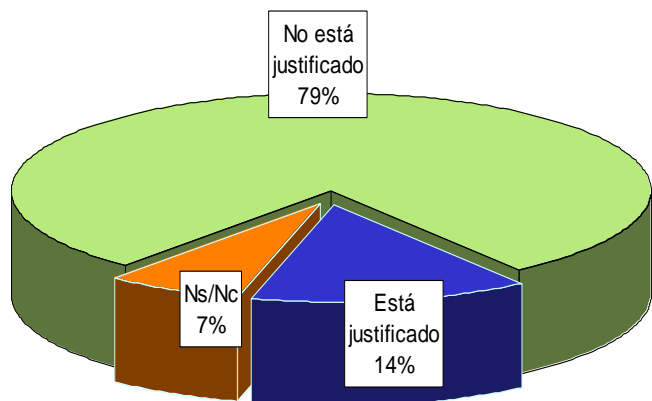


Fuente: *El Universal*, 30 de octubre de 2006, pp. A1 y A8

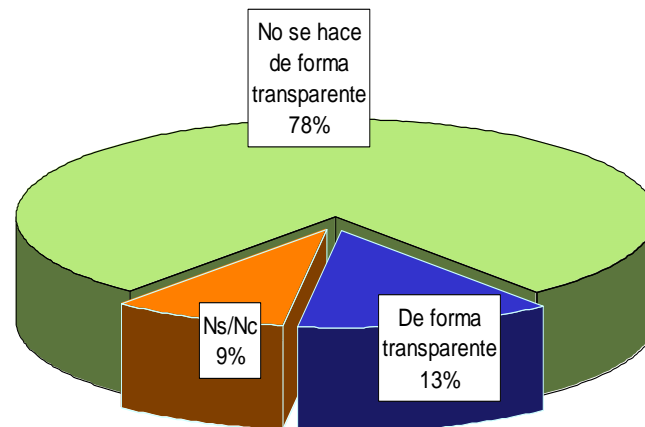
Vivienda telefónica
 25 de octubre
 de 2006

OPINIÓN SOBRE DIPUTADOS Y SENADORES

En su opinión, ¿el dinero que gasta el Congreso (diputados y senadores) en otras cosas que no son los salarios, está justificado o no está justificado?



¿Y ese gasto se hace de forma transparente o no se hace de forma transparente?

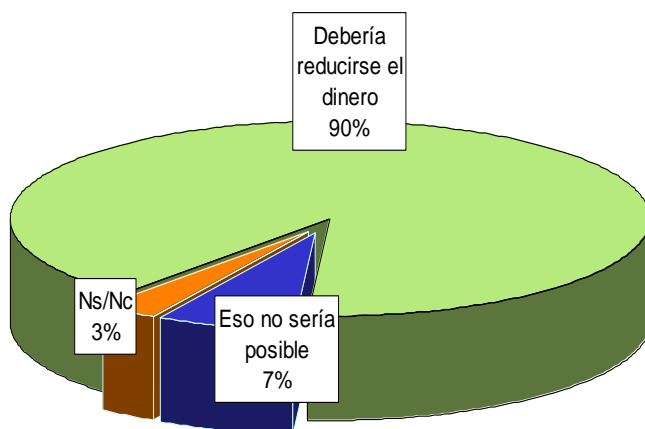


Fuente: *El Universal*, 30 de octubre de 2006, pp. A1 y A8

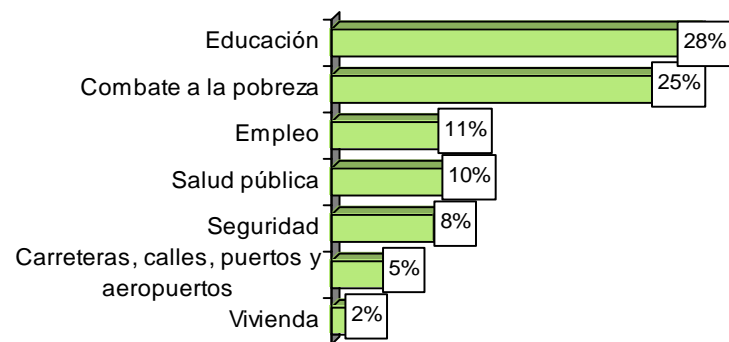
Vivienda telefónica
25 de octubre
de 2006

OPINIÓN SOBRE DIPUTADOS Y SENADORES

En su opinión, ¿debería reducirse el dinero que gastan los diputados y senadores para usarlo en otras áreas o eso no sería posible?



¿En qué otras áreas invertiría usted esos recursos?*



*Sólo se muestran las respuestas mayores a 1 por ciento

Fuente: *El Universal*, 30 de octubre de 2006, pp. A1 y A8

Vivienda telefónica
25 de octubre
de 2006

OPINIÓN SOBRE DIPUTADOS Y SENADORES

¿Está usted de acuerdo o en desacuerdo con que se les pague... a los diputados y senadores?

	De acuerdo	En desacuerdo
Comidas de trabajo	27%	72%
Seguro médico privado	21%	78%
Viajes	10%	87%
Decoración de oficinas	10%	89%
Bono por fin de actividades	10%	88%
Gimnasio	3%	97%
Vehículos de lujo	1%	98%

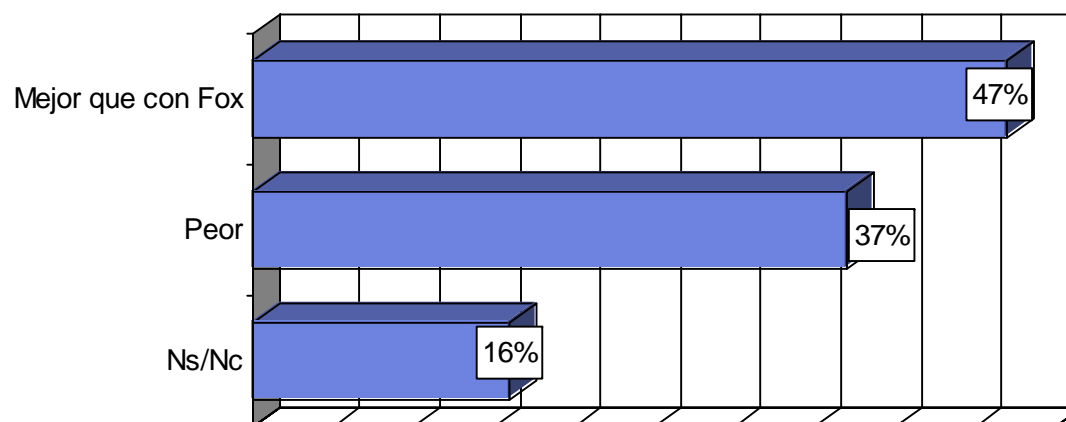
El porcentaje restante corresponde a la respuesta Ns/ Nc

Fuente: *El Universal*, 30 de octubre de 2006, pp. A1 y A8

Vivienda telefónica
25 de octubre
de 2006

PERCEPCIÓN SOBRE GOBIERNO DIVIDIDO Y EXPECTATIVAS PARA EL PRÓXIMO SEXENIO

Y pensando en la próxima relación de Felipe Calderón con los diputados y senadores, ¿usted cree que será...?



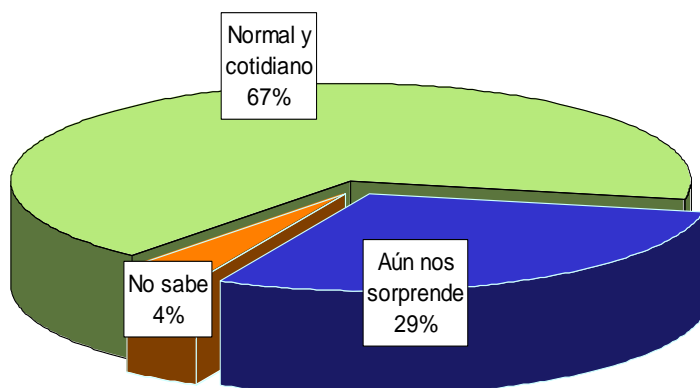
Fuente: BGC, Ulises Beltrán y Asociados, *Acontecer Nacional y Opinión Pública*, noviembre de 2006.

Telefónica nacional
15 de noviembre
de 2006

SEGURIDAD PÚBLICA Y JUSTICIA

PERCEPCIÓN DE LA INSEGURIDAD

En general, ¿considera que los capitalinos ya vemos como algo normal y cotidiano la delincuencia o aún nos sorprendemos ante hechos delictivos?



En general, ¿se siente seguro o inseguro al...?*

	Nov. 2003	Nov. 2005	Variación
Retirar dinero de cajeros automáticos	90%	82%	-8
Esperar en su auto el cambio del semáforo	79%	69%	-10
Viajar en transporte público	76%	72%	-4
Esperar en las paradas de transporte o andenes del metro	65%	66%	+1
Caminar por su colonia	36%	46%	+10

*Porcentaje que dijo sentirse inseguro.

Fuente: *Reforma*, 16 de noviembre de 2006, p. C7.

Vivienda D.F.
 21 y 22 de octubre
 de 2006

PERCEPCIÓN DE LA INSEGURIDAD

¿En los últimos tres meses usted ha sido víctima de algún delito?

Porcentaje que respondió “sí”

	Agosto	Noviembre
Norte (Azcapotzalco y Gustavo A. Madero)	11%	21%
Sur (Coyacán, Magdalena Contreras, Milpa Alta, Tlalpan y Xochimilco)	11%	19%
Poniente (Álvaro Obregón Cuajimalpa y Miguel Hidalgo)	16%	18%
Centro (Benito Juárez, Cuauhtémoc, Iztacalco y Venustiano Carranza)	18%	17%
Oriente (Iztapalapa y Tláhuac)	16%	15%
Total DF	14%	18%

¿De qué delito fue víctima?*

	Agosto	Noviembre
Asalto a su persona	62%	70%
Robo de automóvil/ autopartes	13%	10%
Robo a casa habitación	7%	5%
Secuestro exprés	3%	3%
Otro	14%	11%
No contestó	1%	1%

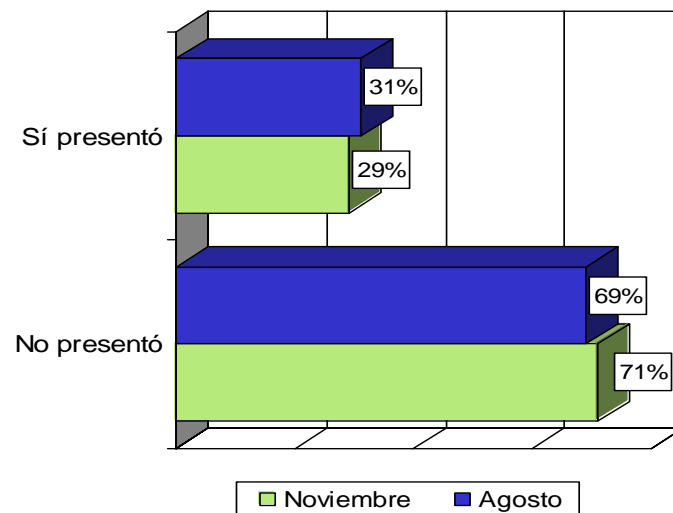
*Pregunta aplicada sólo a quien respondió que sí fue víctima de algún delito.

Fuente: *Reforma*, 16 de noviembre de 2006, p. C7.

Vivienda D.F.
 21 y 22 de octubre
 de 2006

PERCEPCIÓN DE LA INSEGURIDAD

*¿Presentó o no presentó denuncia ante las autoridades?**



*Pregunta aplicada sólo a quien respondió que sí fue víctima de algún delito.

Fuente: *Reforma*, 16 de noviembre de 2006, p. C7.

Vivienda D.F.
21 y 22 de octubre
de 2006

PERCEPCIÓN DE LA INSEGURIDAD

Comparada con hace un año, ¿diría que la seguridad pública en el DF...?

	2001	2002	2003	2004	2005	Feb. 2006	May. 2006	Ago. 2006	Nov. 2006
Mejóro	23%	21%	21%	22%	18%	15%	14%	18%	11%
Empeoró	23%	29%	25%	27%	28%	33%	34%	21%	30%
Sigue igual	54%	50%	54%	51%	54%	52%	52%	61%	59%

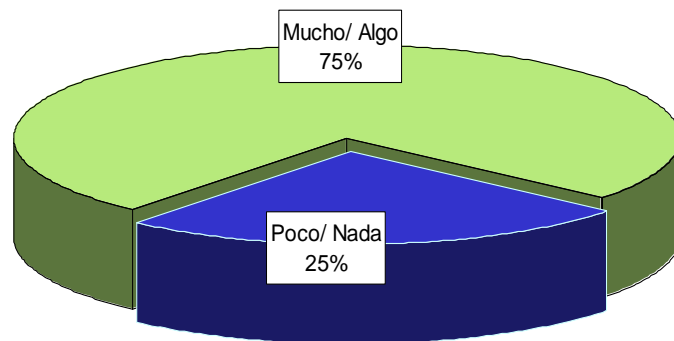
Fuente: *Reforma*, 16 de noviembre de 2006, p. C7.

Vivienda D.F.
21 y 22 de octubre
de 2006

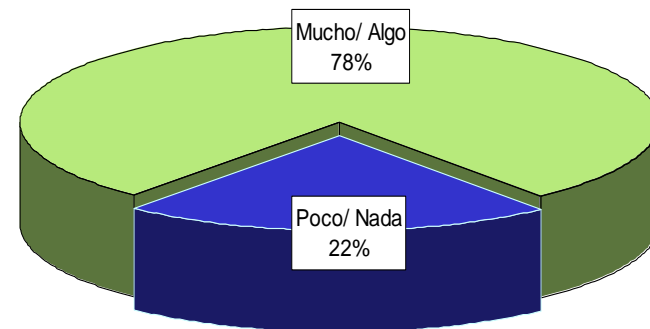
PERCEPCIÓN DE LA INSEGURIDAD

Cuando sale a la calle, ¿qué tanto temor siente de ser víctima de la delincuencia?

Agosto 2006



Noviembre 2006

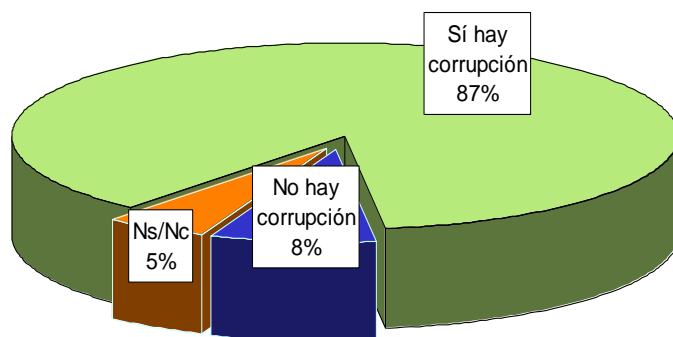


Fuente: *Reforma*, 16 de noviembre de 2006, p. C7.

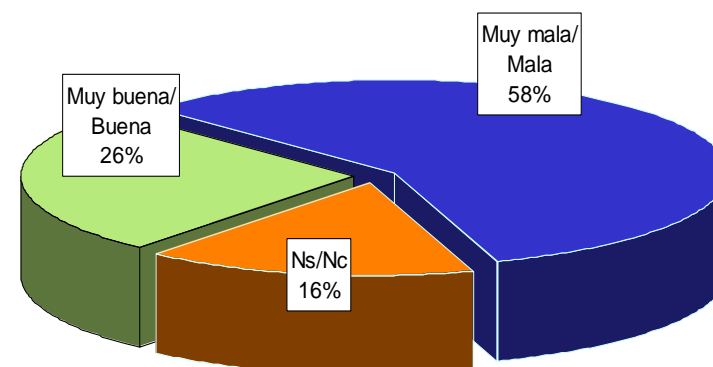
Vivienda D.F.
21 y 22 de octubre
de 2006

ATENCIÓN EN LAS AGENCIAS DEL MINISTERIO PÚBLICO

Por lo que usted sabe o ha escuchado, ¿en los ministerios públicos hay corrupción o no hay corrupción?



En general la opinión que usted tiene de las agencias del Ministerio Público, ¿es muy buena, buena, mala o muy mala?

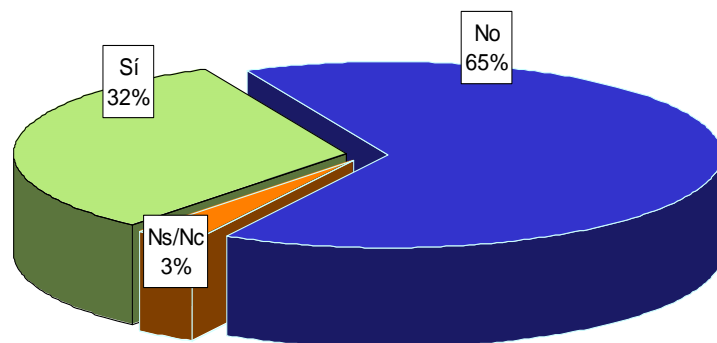


Fuente: *El Universal*, 1 de noviembre de 2006, pp. A1 y DF, C1 y C4.

Vivienda D.F.
21 al 22 de octubre
de 2006

ATENCIÓN EN LAS AGENCIAS DEL MINISTERIO PÚBLICO

En caso de tener una queja por malos tratos o por corrupción en una agencia del Ministerio Público, ¿sabría usted dónde presentar su denuncia?



Por lo que usted sabe, ¿para qué sirven las agencias del Ministerio Público?*

	%
Interponer una denuncia	38
Levantar una demanda	8
Para nada	8
Resolver problemas legales	7
Impartir justicia	6
Ayudar a la comunidad	4
Averiguación de los delitos	4
Exponer quejas	4
Extorsionar	3
Perder el tiempo	2

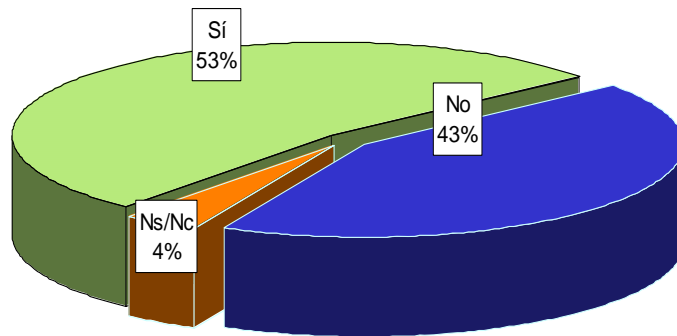
*Sólo se muestran las respuestas mayores a 1 por ciento

Fuente: *El Universal*, 1 de noviembre de 2006, pp. A1 y DF, C1 y C4.

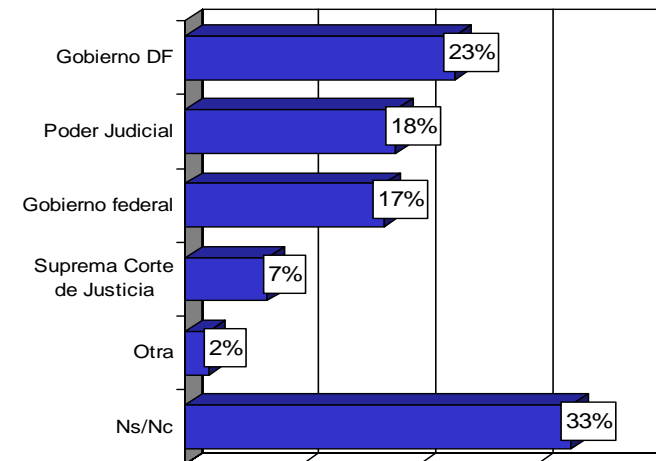
Vivienda D.F.
 21 al 22 de octubre
 de 2006

ATENCIÓN EN LAS AGENCIAS DEL MINISTERIO PÚBLICO

**¿Sabe usted a qué agencia del
Ministerio Público debe asistir en
caso de ser víctima de algún delito?**



**Por lo que usted sabe, ¿de qué
parte del gobierno dependen los
ministerios públicos?**

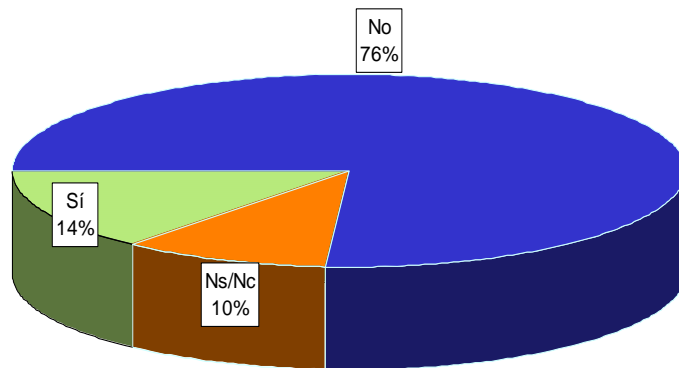


Fuente: *El Universal*, 1 de noviembre de 2006, pp. A1 y DF, C1 y C4.

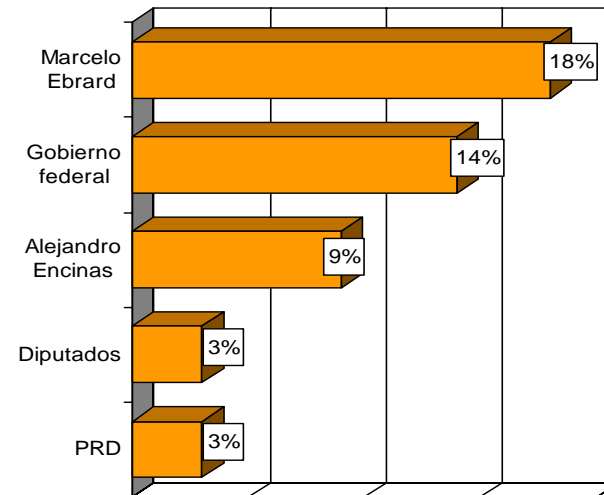
Vivienda D.F.
21 al 22 de octubre
de 2006

ATENCIÓN EN LAS AGENCIAS DEL MINISTERIO PÚBLICO

¿Ha escuchado usted hablar de una propuesta para reformar los ministerios públicos?



¿Quién hizo la propuesta?*



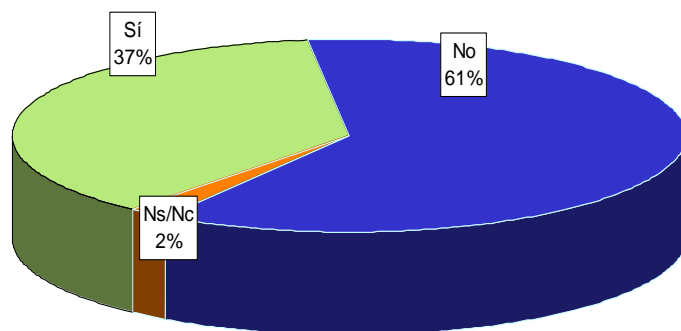
*Sólo se muestran las respuestas de las personas que afirmaron haber escuchado hablar de una propuesta para reformar los ministerios públicos y las cinco respuestas con más menciones.

Fuente: *El Universal*, 1 de noviembre de 2006, pp. A1 y DF, C1 y C4.

Vivienda D.F.
21 al 22 de octubre
de 2006

ATENCIÓN EN LAS AGENCIAS DEL MINISTERIO PÚBLICO

¿En alguna ocasión ha acudido usted a alguna agencia del Ministerio Público?



¿Por qué asistió usted a la agencia del Ministerio Público?*

	%
Presentar una denuncia	62
Buscar a un familiar o conocido	13
Porque estaba detenido	5
Fui llamado a declarar	5
Como testigo	4
Pedir información de algún tema	3
Otro	7
Ns/Nc	1

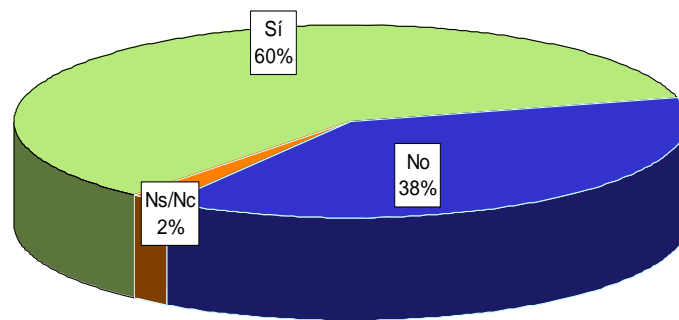
*Sólo se muestran las respuestas de las personas que afirmaron que han acudido alguna vez a la agencia del MP.

Fuente: *El Universal*, 1 de noviembre de 2006, pp. A1 y DF, C1 y C4.

Vivienda D.F.
 21 al 22 de octubre
 de 2006

ATENCIÓN EN LAS AGENCIAS DEL MINISTERIO PÚBLICO

**¿Tiene usted alguna queja de la
agencia del Ministerio Público?***



*Sólo se muestran las respuestas de las personas que afirmaron que han acudido alguna vez a la agencia del MP.

**¿Cuál es su queja de la agencia
del Ministerio Público?***

	%
No lo atendieron	22
Servicio muy lento	21
Le pidieron dinero	17
Mala atención	14
No están capacitados	5

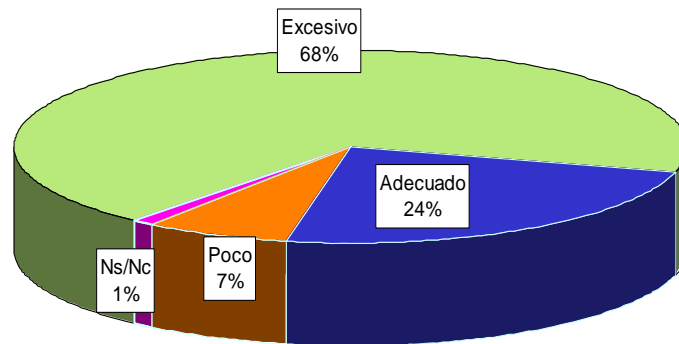
*Sólo se muestran las cinco respuestas con más menciones y las respuestas de las personas que afirmaron haber asistido y tienen alguna queja de las agencias del MP.

Fuente: *El Universal*, 1 de noviembre de 2006, pp. A1 y DF, C1 y C4.

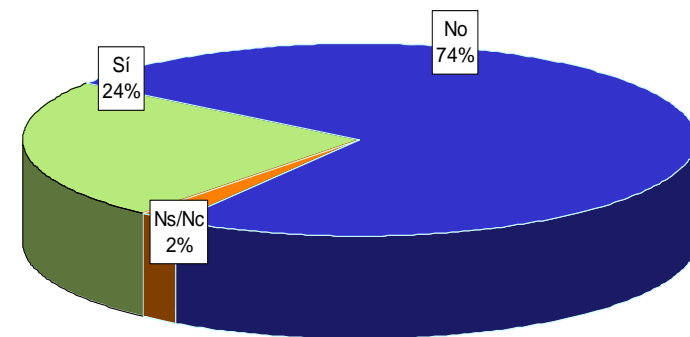
Vivienda D.F.
21 al 22 de octubre
de 2006

ATENCIÓN EN LAS AGENCIAS DEL MINISTERIO PÚBLICO

Quando acudió a la agencia del Ministerio Público, ¿el tiempo de espera para ser atendido fue...?



Quando acudió a la agencia del Ministerio Público, ¿tuvo que dar algún incentivo o "mordida"?



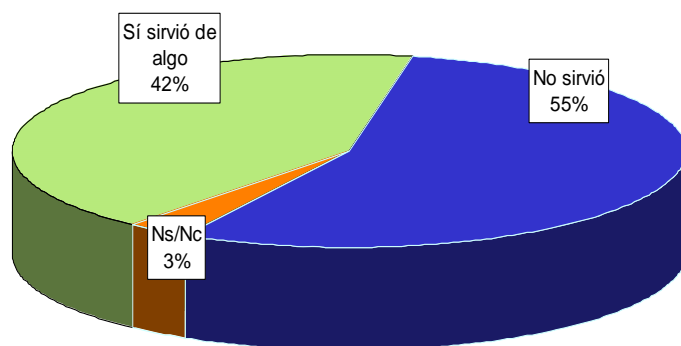
Sólo se muestran las respuestas de las personas que afirmaron que han acudido alguna vez a la agencia del MP.

Fuente: *El Universal*, 1 de noviembre de 2006, pp. A1 y DF, C1 y C4.

Vivienda D.F.
21 al 22 de octubre
de 2006

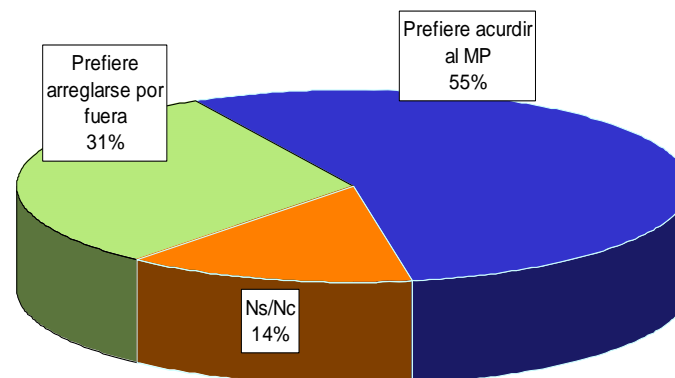
ATENCIÓN EN LAS AGENCIAS DEL MINISTERIO PÚBLICO

¿Le sirvió de algo acudir a la agencia del Ministerio Público o quedó igual que si no hubiera acudido a la agencia del MP?



Sólo se muestran las respuestas de las personas que afirmaron que han acudido alguna vez a la agencia del MP.

¿En caso de ser víctima de algún delito usted prefiere acudir al Ministerio Público para presentar una denuncia o prefiere arreglarse por fuera?



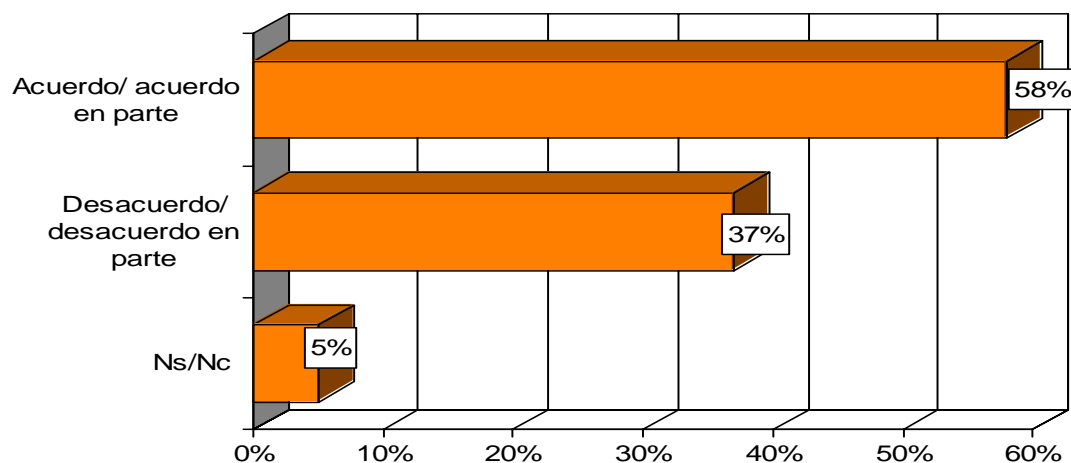
Fuente: *El Universal*, 1 de noviembre de 2006, pp. A1 y DF, C1 y C4.

Vivienda D.F.
21 al 22 de octubre
de 2006

TEMAS RELEVANTES DE LA COYUNTURA POLÍTICA

LEY DE SOCIEDADES DE CONVIVENCIA EN EL DF

Esta ley permite que dos personas del mismo sexo o de diferente sexo puedan establecer una unión jurídica para vivir juntos con derechos y obligaciones ante la ley tales como heredar el patrimonio si alguno de los dos fallece o tener propiedades juntos. No permite que adopten hijos. Dígame, ¿está usted de acuerdo o en desacuerdo con que se haya aprobado esta ley?

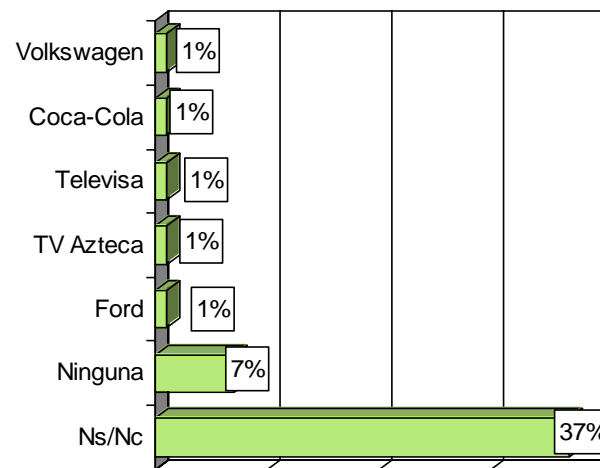
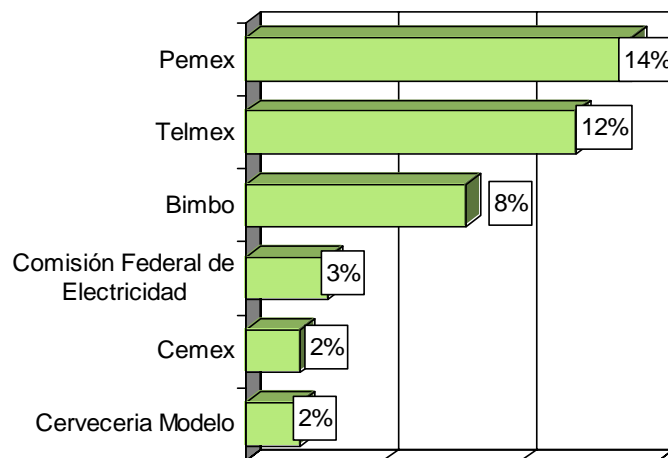


Fuente: BGC, Ulises Beltrán y Asociados, *Acontecer Nacional y Opinión Pública*, noviembre de 2006.

Telefónica nacional
14 y 15 de
noviembre de 2006

PERCEPCIÓN EN TORNO A LOS EMPRESARIOS MEXICANOS

Dígame, de las empresas importantes en México, ¿cuál le da a usted más orgullo?



Al sumar "Otro" = 100%

Fuente: BGC, Ulises Beltrán y Asociados, *Acontecer Nacional y Opinión Pública*, octubre de 2006.

Telefónica nacional
17 y 18 de octubre
de 2006

VITRINA METODOLÓGICA DE LAS ENCUESTAS UTILIZADAS

Titulo	Tema	Fecha del levantamiento	Tipo	Cobertura	Responsable	Fuente	Casos/ Población objetivo/ Nivel de confianza
La pena de muerte divide a mexicanos	Temas de la agenda legislativa	Del 8 al 11 de septiembre del 2006	Vivienda	Nacional	Parametría	Carta paramétrica	1, 000 entrevistas a ciudadanos mayores de edad. Nivel de confianza de 95% y margen de error de +/-3.1%.
Aprobación de la ley de sociedad de convivencia en el DF	Temas relevantes de la coyuntura política	14 y 15 de noviembre de 2006	Telefónica	Nacional	BGC, Ulises Beltrán y Asoc.	BGC, Ulises Beltrán y Asoc.	401 entrevistas efectivas a mayores de edad. Con nivel de confianza de 95% y margen de error de +/-5%.
Percepción en torno a los empresarios mexicanos	Temas relevantes de la coyuntura política	17 y 18 de octubre de 2006	Telefónica	Nacional	BGC, Ulises Beltrán y Asoc.	BGC, Ulises Beltrán y Asoc.	401 entrevistas efectivas a mayores de edad. Con nivel de confianza de 95% y margen de error de +/-5%.
Eutanasia: mexicanos ante la muerte asistida	Temas de la agenda legislativa	Del 8 al 11 de septiembre del 2006	Vivienda	Nacional	Parametría	Carta paramétrica	1, 000 entrevistas a ciudadanos mayores de edad. Nivel de confianza de 95% y margen de error de +/-3.1%.
La guerra del humo	Temas de la agenda legislativa	Del 8 al 11 de septiembre del 2006	Vivienda	Nacional	Parametría	Carta paramétrica	1, 000 entrevistas a ciudadanos mayores de edad. Nivel de confianza de 95% y margen de error de +/-3.1%.
Ven cotidiano el delito	Seguridad pública y justicia	21 y 22 de octubre de 2006	Vivienda	DF	Departamento de investigación de Reforma	Reforma, 16 de noviembre de 2006, pp. 7 de sección justicia	855 entrevistas a mayores de edad en las 16 delegaciones del DF. Con nivel de confianza de 95% y margen de error de +/-3.4%.
Ven excesivo gasto de diputados y senadores	Evaluación del Poder Legislativo	25 de octubre de 2006	Telefónica	Nacional	Coordinación de Investigación y Opinión Pública	<i>El Universal</i> , 30 de octubre de 2006, pp. A1 y A8.	700 entrevistas a ciudadanos mayores de 18 años, con margen de error de +/- 3.8% y nivel de confianza de 95%.

VITRINA METODOLÓGICA DE LAS ENCUESTAS UTILIZADAS

Titulo	Tema	Fecha del levantamiento	Tipo	Cobertura	Responsable	Fuente	Casos/ Población objetivo/ Nivel de confianza
Ven corrupción en el Ministerio Público	Seguridad y justicia	21 al 22 de octubre de 2006	Vivienda	DF	Coordinación de Investigación y Opinión Pública	<i>El Universal</i> , 1 de noviembre de 2006, pp. A1 y sección DF: C1 y C4	1 000 entrevistas a ciudadanos mayores de 18 años, con margen de error de +/- 3.1% y nivel de confianza de 95%.

TEMAS PUBLICADOS EN NÚMEROS ANTERIORES

	1	2	3	4	5	6	7	8	9	10	11	12	13	14	15	16	17	18	19	20	21	22	23	24	25	26	27	28	29	30	
Consumo cultural						<input checked="" type="checkbox"/>																									
Cultura del ahorro en México			<input checked="" type="checkbox"/>																<input checked="" type="checkbox"/>	<input checked="" type="checkbox"/>											
Cultura política		<input checked="" type="checkbox"/>		<input checked="" type="checkbox"/>	<input checked="" type="checkbox"/>		<input checked="" type="checkbox"/>		<input checked="" type="checkbox"/>	<input checked="" type="checkbox"/>		<input checked="" type="checkbox"/>	<input checked="" type="checkbox"/>	<input checked="" type="checkbox"/>	<input checked="" type="checkbox"/>		<input checked="" type="checkbox"/>		<input checked="" type="checkbox"/>	<input checked="" type="checkbox"/>	<input checked="" type="checkbox"/>		<input checked="" type="checkbox"/>	<input checked="" type="checkbox"/>	<input checked="" type="checkbox"/>	<input checked="" type="checkbox"/>	<input checked="" type="checkbox"/>	<input checked="" type="checkbox"/>	<input checked="" type="checkbox"/>	<input checked="" type="checkbox"/>	
Cultura de la protección civil																		<input checked="" type="checkbox"/>													
Desempeño del gobierno del D.F.			<input checked="" type="checkbox"/>		<input checked="" type="checkbox"/>	<input checked="" type="checkbox"/>																									
Evaluación del Jefe de Gobierno del D.F.		<input checked="" type="checkbox"/>																													
Expectativas 2005									<input checked="" type="checkbox"/>																						
Transporte y vialidad en el D.F.	<input checked="" type="checkbox"/>																													<input checked="" type="checkbox"/>	
Figura del desafuero				<input checked="" type="checkbox"/>	<input checked="" type="checkbox"/>																										
Evaluación de la economía		<input checked="" type="checkbox"/>	<input checked="" type="checkbox"/>	<input checked="" type="checkbox"/>				<input checked="" type="checkbox"/>			<input checked="" type="checkbox"/>	<input checked="" type="checkbox"/>	<input checked="" type="checkbox"/>	<input checked="" type="checkbox"/>	<input checked="" type="checkbox"/>	<input checked="" type="checkbox"/>	<input checked="" type="checkbox"/>	<input checked="" type="checkbox"/>	<input checked="" type="checkbox"/>	<input checked="" type="checkbox"/>	<input checked="" type="checkbox"/>			<input checked="" type="checkbox"/>	<input checked="" type="checkbox"/>			<input checked="" type="checkbox"/>			
Evaluación de las instituciones			<input checked="" type="checkbox"/>		<input checked="" type="checkbox"/>	<input checked="" type="checkbox"/>	<input checked="" type="checkbox"/>				<input checked="" type="checkbox"/>	<input checked="" type="checkbox"/>			<input checked="" type="checkbox"/>	<input checked="" type="checkbox"/>	<input checked="" type="checkbox"/>	<input checked="" type="checkbox"/>	<input checked="" type="checkbox"/>	<input checked="" type="checkbox"/>	<input checked="" type="checkbox"/>				<input checked="" type="checkbox"/>	<input checked="" type="checkbox"/>	<input checked="" type="checkbox"/>	<input checked="" type="checkbox"/>	<input checked="" type="checkbox"/>	<input checked="" type="checkbox"/>	
Educación		<input checked="" type="checkbox"/>	<input checked="" type="checkbox"/>			<input checked="" type="checkbox"/>							<input checked="" type="checkbox"/>	<input checked="" type="checkbox"/>	<input checked="" type="checkbox"/>																
Políticas de salud				<input checked="" type="checkbox"/>		<input checked="" type="checkbox"/>	<input checked="" type="checkbox"/>	<input checked="" type="checkbox"/>		<input checked="" type="checkbox"/>	<input checked="" type="checkbox"/>																				
Evaluación del Poder Ejecutivo	<input checked="" type="checkbox"/>	<input checked="" type="checkbox"/>					<input checked="" type="checkbox"/>	<input checked="" type="checkbox"/>	<input checked="" type="checkbox"/>		<input checked="" type="checkbox"/>	<input checked="" type="checkbox"/>	<input checked="" type="checkbox"/>	<input checked="" type="checkbox"/>	<input checked="" type="checkbox"/>	<input checked="" type="checkbox"/>	<input checked="" type="checkbox"/>		<input checked="" type="checkbox"/>	<input checked="" type="checkbox"/>	<input checked="" type="checkbox"/>		<input checked="" type="checkbox"/>	<input checked="" type="checkbox"/>	<input checked="" type="checkbox"/>	<input checked="" type="checkbox"/>		<input checked="" type="checkbox"/>	<input checked="" type="checkbox"/>	<input checked="" type="checkbox"/>	
Política y acciones del gobierno federal			<input checked="" type="checkbox"/>	<input checked="" type="checkbox"/>	<input checked="" type="checkbox"/>													<input checked="" type="checkbox"/>	<input checked="" type="checkbox"/>		<input checked="" type="checkbox"/>										
Evaluación del Poder Legislativo	<input checked="" type="checkbox"/>			<input checked="" type="checkbox"/>	<input checked="" type="checkbox"/>	<input checked="" type="checkbox"/>		<input checked="" type="checkbox"/>	<input checked="" type="checkbox"/>				<input checked="" type="checkbox"/>	<input checked="" type="checkbox"/>			<input checked="" type="checkbox"/>				<input checked="" type="checkbox"/>							<input checked="" type="checkbox"/>	<input checked="" type="checkbox"/>		
México en el mundo						<input checked="" type="checkbox"/>				<input checked="" type="checkbox"/>		<input checked="" type="checkbox"/>			<input checked="" type="checkbox"/>	<input checked="" type="checkbox"/>															
Migración a Estados Unidos		<input checked="" type="checkbox"/>										<input checked="" type="checkbox"/>	<input checked="" type="checkbox"/>	<input checked="" type="checkbox"/>							<input checked="" type="checkbox"/>	<input checked="" type="checkbox"/>		<input checked="" type="checkbox"/>	<input checked="" type="checkbox"/>					<input checked="" type="checkbox"/>	
Política exterior de México							<input checked="" type="checkbox"/>			<input checked="" type="checkbox"/>		<input checked="" type="checkbox"/>				<input checked="" type="checkbox"/>	<input checked="" type="checkbox"/>	<input checked="" type="checkbox"/>		<input checked="" type="checkbox"/>		<input checked="" type="checkbox"/>								<input checked="" type="checkbox"/>	
Política migratoria de Estados Unidos																											<input checked="" type="checkbox"/>				
Seguridad pública y justicia		<input checked="" type="checkbox"/>	<input checked="" type="checkbox"/>		<input checked="" type="checkbox"/>		<input checked="" type="checkbox"/>			<input checked="" type="checkbox"/>					<input checked="" type="checkbox"/>	<input checked="" type="checkbox"/>			<input checked="" type="checkbox"/>	<input checked="" type="checkbox"/>	<input checked="" type="checkbox"/>		<input checked="" type="checkbox"/>		<input checked="" type="checkbox"/>		<input checked="" type="checkbox"/>	<input checked="" type="checkbox"/>	<input checked="" type="checkbox"/>		
Temas de la agenda legislativa						<input checked="" type="checkbox"/>	<input checked="" type="checkbox"/>	<input checked="" type="checkbox"/>	<input checked="" type="checkbox"/>	<input checked="" type="checkbox"/>	<input checked="" type="checkbox"/>	<input checked="" type="checkbox"/>	<input checked="" type="checkbox"/>	<input checked="" type="checkbox"/>	<input checked="" type="checkbox"/>	<input checked="" type="checkbox"/>	<input checked="" type="checkbox"/>			<input checked="" type="checkbox"/>					<input checked="" type="checkbox"/>			<input checked="" type="checkbox"/>			
Transparencia y combate a la corrupción	<input checked="" type="checkbox"/>	<input checked="" type="checkbox"/>	<input checked="" type="checkbox"/>	<input checked="" type="checkbox"/>																					<input checked="" type="checkbox"/>						
Violencia intrafamiliar	<input checked="" type="checkbox"/>									<input checked="" type="checkbox"/>										<input checked="" type="checkbox"/>											
Temas relevantes de la coyuntura política				<input checked="" type="checkbox"/>	<input checked="" type="checkbox"/>	<input checked="" type="checkbox"/>		<input checked="" type="checkbox"/>		<input checked="" type="checkbox"/>	<input checked="" type="checkbox"/>		<input checked="" type="checkbox"/>	<input checked="" type="checkbox"/>	<input checked="" type="checkbox"/>	<input checked="" type="checkbox"/>	<input checked="" type="checkbox"/>	<input checked="" type="checkbox"/>	<input checked="" type="checkbox"/>	<input checked="" type="checkbox"/>	<input checked="" type="checkbox"/>		<input checked="" type="checkbox"/>	<input checked="" type="checkbox"/>	<input checked="" type="checkbox"/>	<input checked="" type="checkbox"/>	<input checked="" type="checkbox"/>	<input checked="" type="checkbox"/>			
Movimientos y actores sociales																			<input checked="" type="checkbox"/>							<input checked="" type="checkbox"/>		<input checked="" type="checkbox"/>		<input checked="" type="checkbox"/>	<input checked="" type="checkbox"/>
Gobernantes en América Latina																		<input checked="" type="checkbox"/>		<input checked="" type="checkbox"/>			<input checked="" type="checkbox"/>			<input checked="" type="checkbox"/>					

TEMAS PUBLICADOS EN NÚMEROS ANTERIORES

	31	32	33
Consumo cultural			
Cultura del ahorro en México	<input checked="" type="checkbox"/>		
Cultura política	<input checked="" type="checkbox"/>		
Cultura de la protección civil			
Desempeño del gobierno del D.F.			
Evaluación del Jefe de Gobierno del D.F.			
Expectativas 2005			
Transporte y vialidad en el D.F.			
Figura del desafuero			
Evaluación de la economía			
Evaluación de las instituciones			
Educación	<input checked="" type="checkbox"/>	<input checked="" type="checkbox"/>	
Políticas de salud			
Evaluación del Poder Ejecutivo			
Política y acciones del gobierno federal			
Evaluación del Poder Legislativo	<input checked="" type="checkbox"/>		<input checked="" type="checkbox"/>
México en el mundo			
Migración a Estados Unidos			
Política exterior de México	<input checked="" type="checkbox"/>		
Política migratoria de Estados Unidos			
Seguridad pública y justicia	<input checked="" type="checkbox"/>		<input checked="" type="checkbox"/>
Temas de la agenda legislativa			<input checked="" type="checkbox"/>
Transparencia y combate a la corrupción			
Violencia intrafamiliar			
Temas relevantes de la coyuntura política	<input checked="" type="checkbox"/>		<input checked="" type="checkbox"/>
Movimientos y actores sociales	<input checked="" type="checkbox"/>		
Gobernantes en América Latina	<input checked="" type="checkbox"/>		
Los jóvenes en México		<input checked="" type="checkbox"/>	



El Centro de Estudios Sociales y de Opinión Pública lo invita a visitarnos
en nuestra dirección electrónica <http://www.diputados.gob.mx/cesop/>