



Centro de Estudios
CESOP
Sociales y de Opinión Pública

NÚM.
27

PULSO CIUDADANO

(indicadores selectos de opinión pública)

Agosto de 2006

Este documento está disponible en: www.diputados.gob.mx/cesop

PRESENTACIÓN

El objetivo de este documento es ofrecer a los diputados y al personal técnico de esta Cámara los indicadores de opinión ciudadana más recientes sobre temas de la agenda legislativa y del acontecer social, político y económico nacional. El propósito es enriquecer el debate legislativo al documentar las prioridades y demandas de los ciudadanos. Sólo se incluyen datos de empresas o instituciones reconocidas por el rigor metodológico y la confiabilidad de sus encuestas.

La información no es generada por el CESOP, sino por las instituciones y agencias encuestadoras que, en cada caso, se citan como fuente.

A través de *Pulso ciudadano*, el CESOP da a conocer el acervo documental que, sobre estos temas, está disponible en el área de Opinión Pública de este Centro de Estudios y en la página de internet:

www.diputados.gob.mx/cesop/pulso_ciudadano.htm

ÍNDICE

Este trabajo contiene indicadores de opinión sobre:

Resumen ejecutivo	7
1. Evaluación del Poder Legislativo	
Desempeño legislativo.....	12
2. Seguridad pública y justicia	
Percepción de la inseguridad.....	16
3. Evaluación de las instituciones	
Confianza en las instituciones.....	21
4. Movimientos y actores sociales	
Conflicto magisterial en Oaxaca.....	28
5. Cultura política	
Percepción de la democracia.....	33
Tercera Encuesta Nacional sobre Cultura Política y Prácticas Ciudadanas.....	37

ÍNDICE

6. Temas relevantes de la coyuntura política	
Percepción sobre el narcotráfico.....	55
Vitrina metodológica.....	57
Temas publicados en números anteriores.....	59

RESUMEN EJECUTIVO

Trabajo del Poder Legislativo

- Un estudio de Parametría señala que la percepción de la población mexicana sobre los diputados ha variado entre noviembre de 2004 y julio de este año. El año pasado, cuatro de cada diez personas identificaban a la Cámara de Diputados con conflictos, ahora esta percepción existe entre dos de cada diez.
- 36 por ciento de los entrevistados identifica a este órgano de gobierno con leyes y acuerdos; 16 por ciento considera que los diputados son contrapeso del Presidente de la República y 15 por ciento lo relaciona con diálogo.
- 59 por ciento de la ciudadanía considera que actualmente existe independencia entre el Congreso de la Unión y el Presidente de la República, mientras que 29 por ciento considera que no la hay (véanse pp. 12 a 14).

Percepción sobre la inseguridad

- De acuerdo con una encuesta del periódico *Reforma*, 67 por ciento de la población capitalina cree que la delincuencia ya superó a las autoridades, 25 por ciento dice que pronto lo hará y sólo 5 por ciento opina que está bajo control (véanse pp. 16 a 19).

Confianza en las instituciones

- Una encuesta de Parametría señala que los mexicanos expresan poca confianza en las instituciones políticas: 63 por ciento de los entrevistados dijo tener “poca” o “nada” de confianza en los partidos políticos; 56 por ciento en las Cámaras de Diputados y Senadores; 55 por ciento en los jueces y magistrados y 39 por ciento en el Presidente de la República. Las instituciones con niveles medios de confianza son la Comisión Nacional de Derechos Humanos, con 61 por ciento, los noticieros de radio, con 58 por ciento, las periódicos, con 56 por ciento, y el Instituto Federal Electoral, con 52 por ciento.
- Por otra parte, entre las instituciones mejor evaluadas se encuentran: la iglesia católica, el ejército, los sacerdotes y los noticiarios de televisión (véanse pp. 21 a 26).

Movimiento magisterial en Oaxaca

- El conflicto de maestros en Oaxaca ha captado ampliamente la atención de los mexicanos. De acuerdo con una encuesta de Parametría, durante los meses de junio y julio el nivel de conocimiento fue de 86 y 85 por ciento respectivamente.
- 45 por ciento de la ciudadanía considera que las demandas de los maestros en Oaxaca son legítimas, mientras que 26 por ciento considera que no lo son.
- 42 por ciento de la población opina que se debe “suavizar la aplicación de la ley para resolver el conflicto”, frente a 40 por ciento que opina lo contrario (véanse pp. 28 a 31).

Percepciones sobre la democracia

- Una encuesta de Parametría indica que 59 por ciento de la ciudadanía considera que hoy en día México es una democracia, frente a 28 por ciento que opina lo contrario.
- La población de 26 a 35 años de edad, con altos niveles de educación, con un nivel de ingreso de entre 3,600 y 12,000 pesos y que se identifica con el Partido Acción Nacional, es la que considera en mayor medida que México cuenta con un gobierno democrático (véanse pp. 33 a 36).

Conociendo a los ciudadanos mexicanos

- La Tercera Encuesta Nacional sobre Cultura y Prácticas Ciudadanas 2005 (ENCUP), ofrece un acercamiento a las percepciones ciudadanas hacia la política. Entre sus principales resultados se encuentran los siguientes:
- 9 de cada 10 diez mexicanos afirmaron estar “poco” o “nada” interesados en la política, mientras que 10 por ciento dijo estar muy interesado.
- 62 por ciento de los entrevistados dijo que la televisión es el medio que más utiliza para informarse de lo que pasa en la política, 17 por ciento a través de la radio y sólo 10 por ciento leyendo los periódicos.

RESUMEN EJECUTIVO

- 6 de cada 10 mexicanos desconocen o contestaron incorrectamente cuánto tiempo duran los diputados federales en su cargo.
- Respecto a la percepción sobre la democracia que existen en nuestro país, 31 por ciento de la ciudadanía considera que México sí vive en una democracia, 11 por ciento opina que sólo en parte, 23 por ciento que México no es una democracia y 28 por ciento declaró no saber.
- 47 por ciento de los mexicanos se encuentra “poco o nada satisfecho” con la democracia que tenemos hoy en el país, frente a 26 por ciento que se dice satisfecho.
- Respecto a la evaluación de los partidos políticos y el Poder Legislativo la encuesta arroja los siguientes datos: 38 por ciento de la población considera que son “muy necesarios” los partidos políticos para que el país mejore, 42 por ciento que son “poco necesarios”, y 1 de cada 10 dijo que “nada necesarios”.
- 43 por ciento de la ciudadanía considera que son los intereses de sus partidos lo que toman más en cuenta los diputados al elaborar las leyes, 25 por ciento que son “sus intereses personales” y sólo 1 de cada 10 entrevistados que son “los intereses de la población” (véanse pp. 37 a 53).

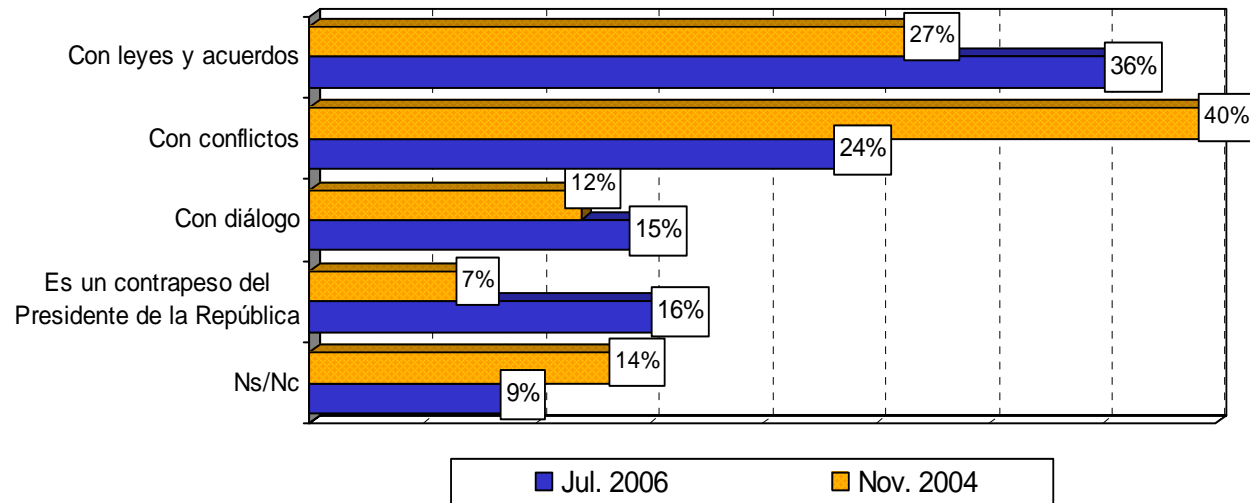
Rechazan legalización de las drogas

- De acuerdo con una encuesta de Parametría, 43 por ciento de la población considera que “sí es posible controlar el narcotráfico”, frente al 50 por ciento que compartió esta opinión en julio de 2006 (véanse 55 a 56).

EVALUACIÓN DEL PODER LEGISLATIVO

DESEMPEÑO LEGISLATIVO

Le voy a mencionar una lista de opciones, por favor dígame con cuál de ellas identifica más a la Cámara de Diputados.

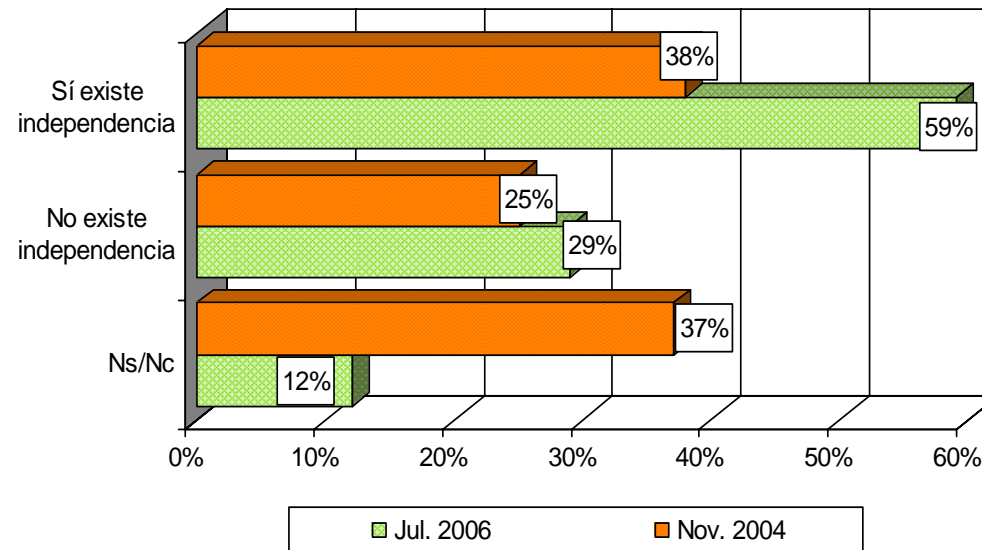


Fuente: Parametría, *Carta Paramétrica*, 28 de agosto de 2006.

Vivienda nacional
22 al 25 de julio
de 2006

DESEMPEÑO LEGISLATIVO

En su opinión, ¿actualmente existe o no independencia entre el Congreso de la Unión y el Presidente de la República?



Fuente: Parametría, *Carta Paramétrica*, 28 de agosto de 2006.

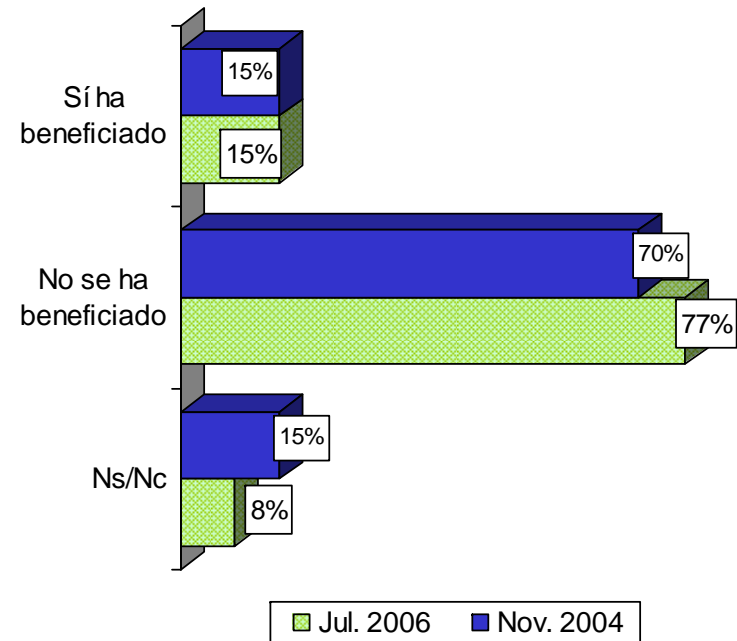
Vivienda nacional
22 al 25 de julio
de 2006

DESEMPEÑO LEGISLATIVO

Utilizando una escala del 1 al 10, ¿cómo calificaría el desempeño de la Cámara de Diputados en los siguientes aspectos?

	Promedio	
	Nov. 2004	Jul. 2006
Aprobación del presupuesto de ingresos y egresos de la Federación	5.74	6.16
Creación y discusión de leyes	5.83	6.22
Consolidación de acuerdos	5.72	6.18
Representación de intereses de los ciudadanos	5.5	6.07
Representación de intereses de sus estados	5.44	6.13

¿Usted se ha beneficiado o no por el trabajo realizado por el Congreso de la Unión?



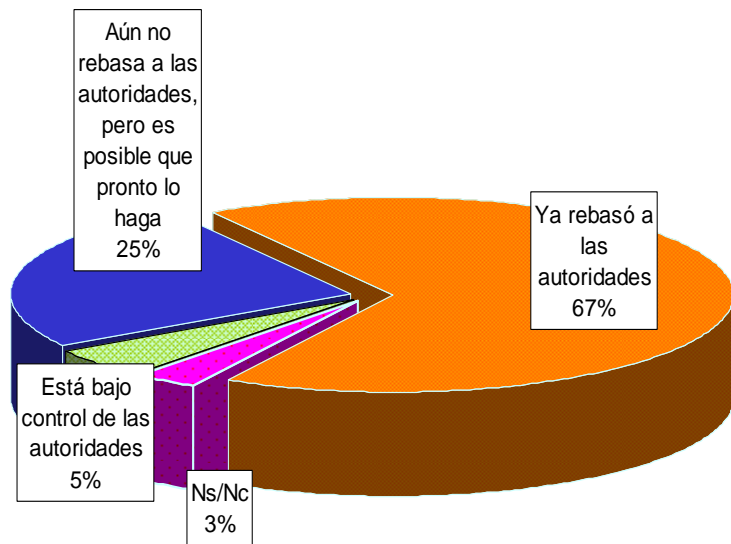
Fuente: Parametría, *Carta Paramétrica*, 28 de agosto de 2006.

Vivienda nacional
 22 al 25 de julio
 de 2006

SEGURIDAD PÚBLICA Y JUSTICIA

PERCEPCIÓN DE LA INSEGURIDAD

En su opinión, ¿el crimen y la delincuencia en la ciudad...?



Fuente: *Reforma*, 7 de agosto de 2006, pp. 1 y 7 de sección justicia.

¿En los últimos tres meses usted ha sido víctima de algún delito?

Porcentaje que respondió "sí"

	Mayo	Agosto
Centro (Benito Juárez, Cuauhtémoc, Iztacalco y Venustiano Carranza)	12%	18%
Oriente (Iztapalapa y Tláhuac)	14%	16%
Poniente (Álvaro Obregón Cuajimalpa y Miguel Hidalgo)	11%	16%
Norte (Azcapotzalco y Gustavo A. Madero)	22%	11%
Sur (Coyacán, Magdalena Contreras, Milpa Alta, Tlalpan y Xochimilco)	12%	11%
Total DF	14%	14%

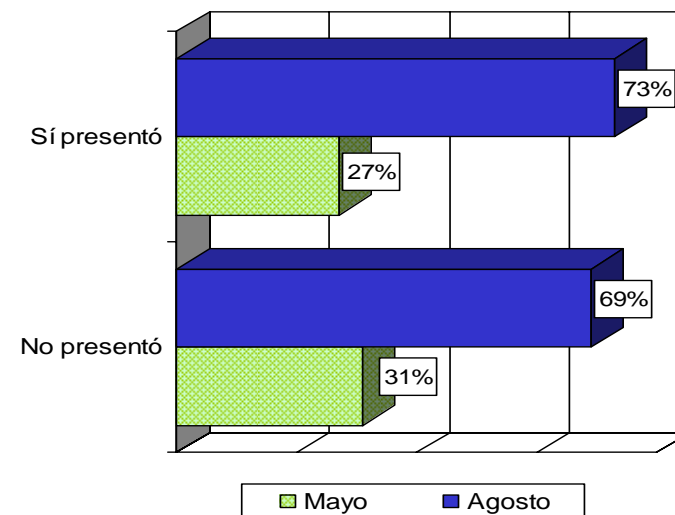
Vivienda D.F
 22 y 23 de julio
 de 2006

PERCEPCIÓN DE LA INSEGURIDAD

¿De qué delito fue víctima?*

	Mayo	Agosto
Asalto a su persona	66%	62%
Robo de automóvil/ Autopartes	10%	13%
Robo a casa habitación	6%	7%
Secuestro exprés	1%	3%
Otro	16%	14%
No contestó	1%	1%

¿Presentó o no presentó denuncia ante las autoridades?*



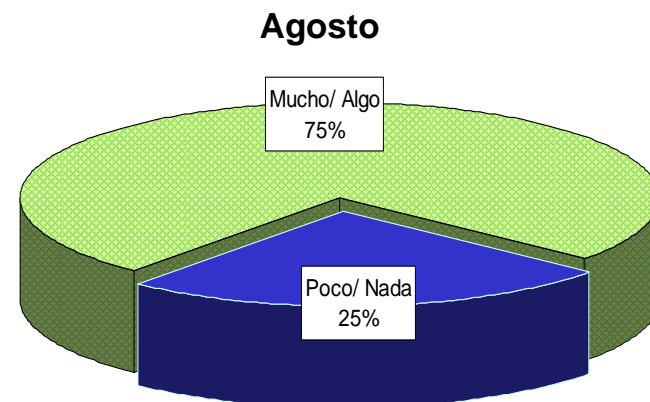
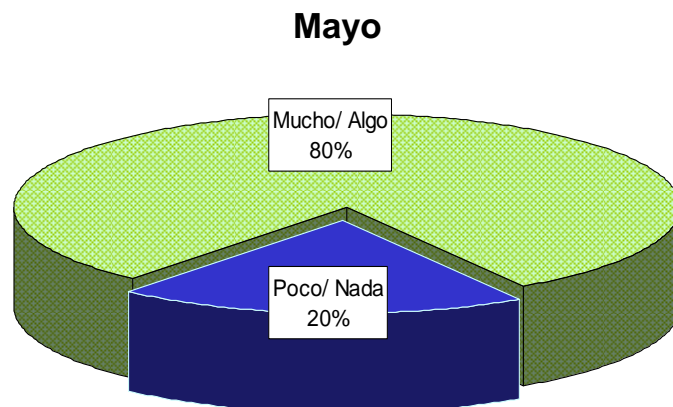
*Pregunta aplicada sólo a quien respondió que sí fue víctima de algún delito

Fuente: *Reforma*, 7 de agosto de 2006, pp. 1 y 7 de sección justicia.

Vivienda D.F.
 22 y 23 de julio
 de 2006

PERCEPCIÓN DE LA INSEGURIDAD

Cuando sale a la calle, ¿qué tanto temor siente de ser víctima de la delincuencia?



Fuente: *Reforma*, 7 de agosto de 2006, pp. 1 y 7 de sección justicia.

Vivienda D.F.
22 y 23 de julio
de 2006

PERCEPCIÓN DE LA INSEGURIDAD

Comparada con hace un año, ¿diría que la seguridad pública en el DF...?

	2001	2002	2003	2004	2005	Feb. 2006	Mayo	Agoto
Mejóro	23%	21%	21%	22%	18%	15%	14%	18%
Empeoro	23%	29%	25%	27%	28%	33%	34%	21%
Sigue igual	54%	50%	54%	51%	54%	52%	52%	61%

Fuente: *Reforma*, 7 de agosto de 2006, pp. 1 y 7 de sección justicia.

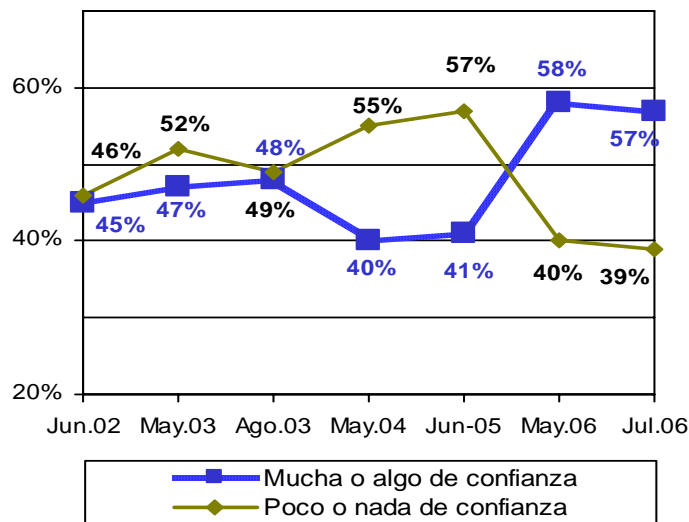
Vivienda D.F
22 y 23 de julio
de 2006

EVALUACIÓN DE LAS INSTITUCIONES

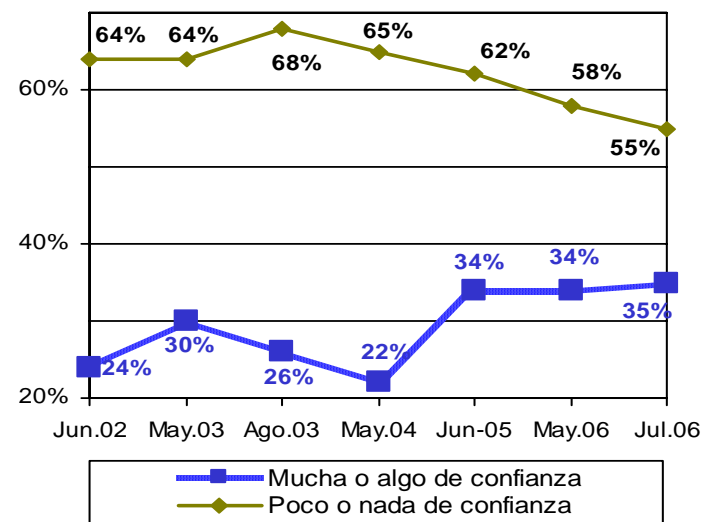
CONFIANZA EN LAS INSTITUCIONES

A continuación le mencionaré una serie de instituciones y organizaciones. ¿Podría decirme qué tanta confianza le inspira cada una de ellas: mucha confianza, algo de confianza, poca confianza o nada de confianza?

La Presidencia de la República



Los jueces y magistrados



Suma 100% al agregar "No sabe/ No contestó"

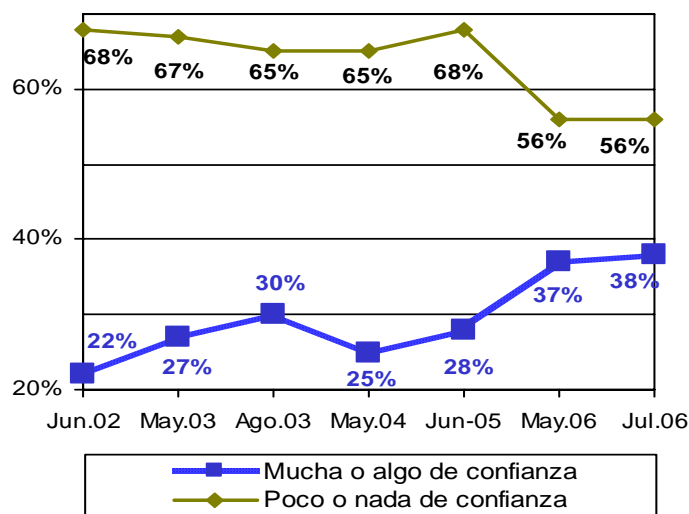
Fuente: Parametría, *Carta Paramétrica*, 16 de agosto de 2006.

Vivienda nacional
 22 al 25 de julio
 de 2006

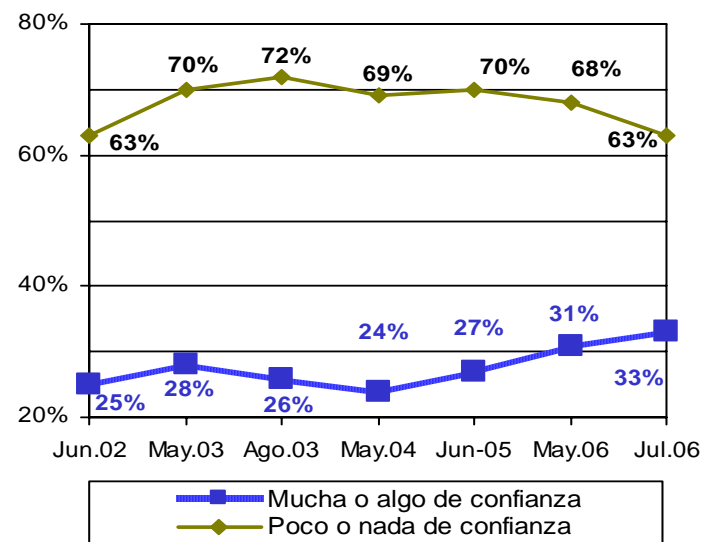
CONFIANZA EN LAS INSTITUCIONES

A continuación le mencionaré una serie de instituciones y organizaciones. ¿Podría decirme qué tanta confianza le inspira cada una de ellas: mucha confianza, algo de confianza, poca confianza o nada de confianza?

Las Cámaras de Diputados y Senadores



Los partidos políticos



Suma 100% al agregar "No sabe/ No contestó"

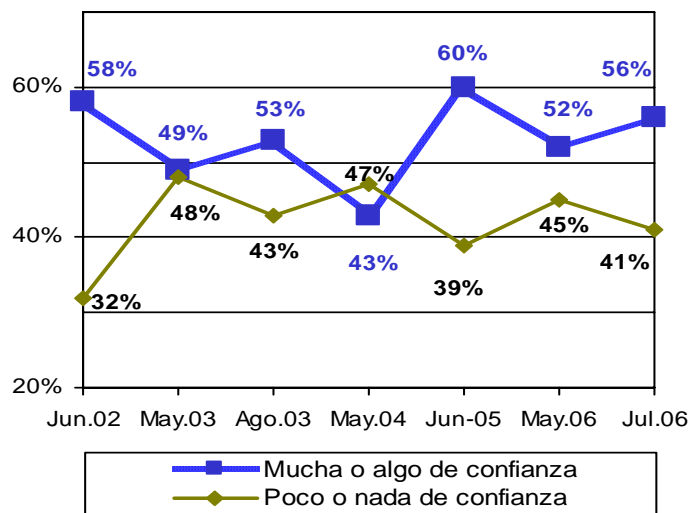
Fuente: Parametría, *Carta Paramétrica*, 16 de agosto de 2006.

Vivienda nacional
 22 al 25 de julio
 de 2006

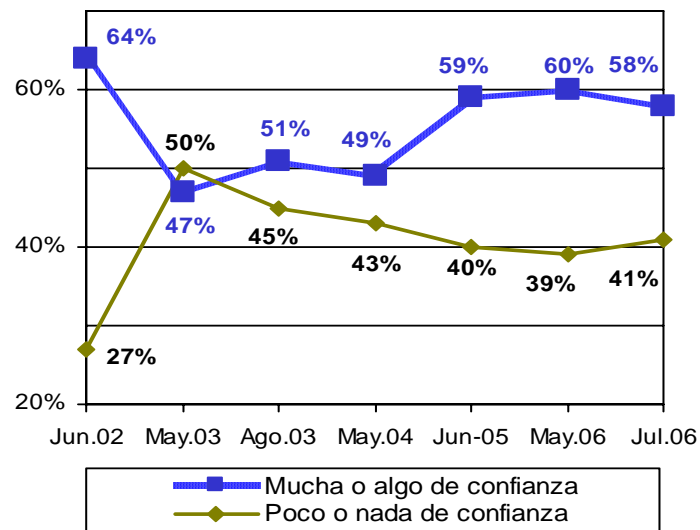
CONFIANZA EN LAS INSTITUCIONES

A continuación le mencionaré una serie de instituciones y organizaciones. ¿Podría decirme qué tanta confianza le inspira cada una de ellas: mucha confianza, algo de confianza, poca confianza o nada de confianza?

Los periódicos



Los noticiarios de la radio



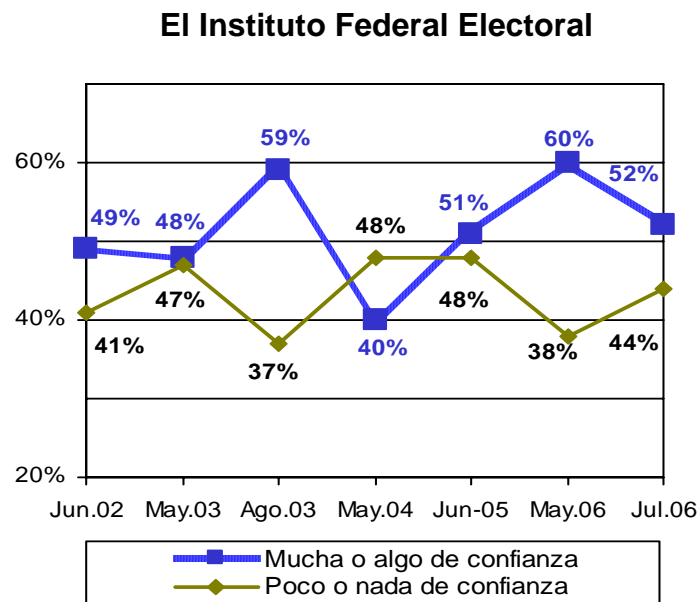
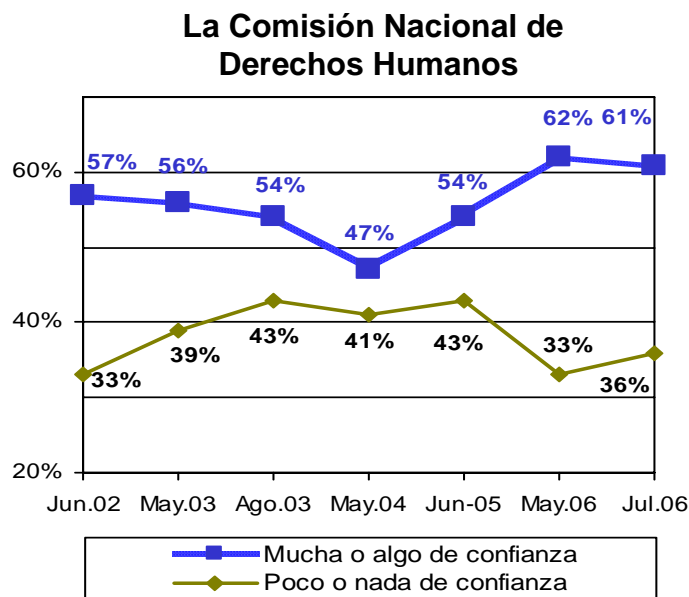
Suma 100% al agregar "No sabe/ No contestó"

Fuente: Parametría, *Carta Paramétrica*, 16 de agosto de 2006.

Vivienda nacional
 22 al 25 de julio
 de 2006

CONFIANZA EN LAS INSTITUCIONES

A continuación le mencionaré una serie de instituciones y organizaciones. ¿Podría decirme qué tanta confianza le inspira cada una de ellas: mucha confianza, algo de confianza, poca confianza o nada de confianza?



Suma 100% al agregar "No sabe/ No contestó"

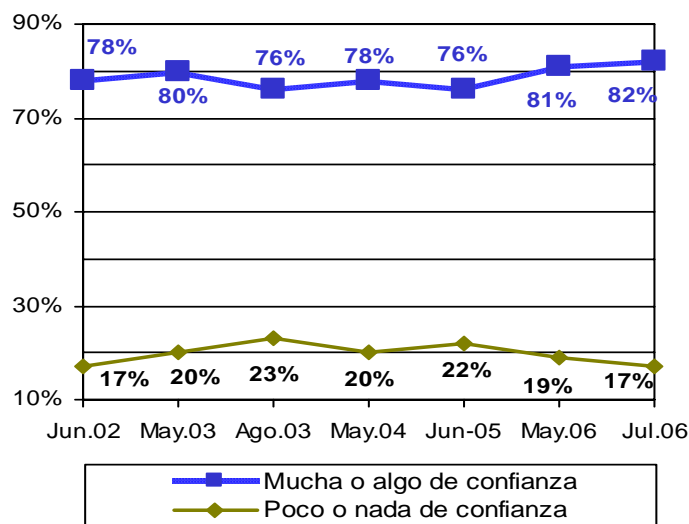
Fuente: Parametría, *Carta Paramétrica*, 16 de agosto de 2006.

Vivienda nacional
 22 al 25 de julio
 de 2006

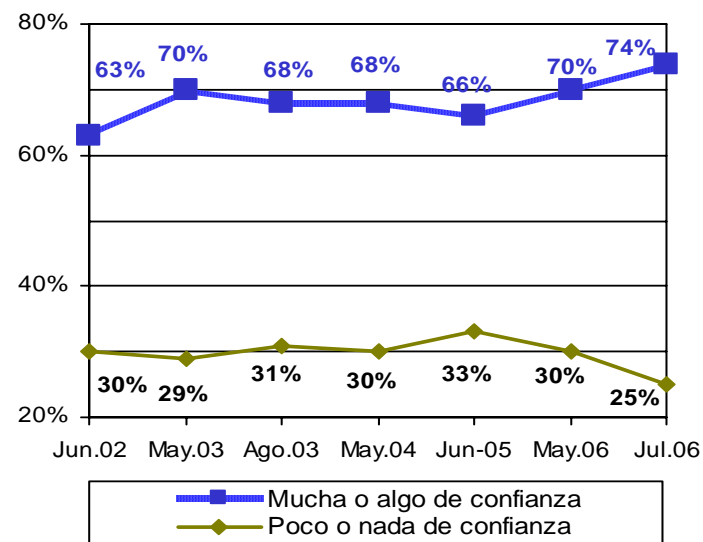
CONFIANZA EN LAS INSTITUCIONES

A continuación le mencionaré una serie de instituciones y organizaciones. ¿Podría decirme qué tanta confianza le inspira cada una de ellas: mucha confianza, algo de confianza, poca confianza o nada de confianza?

La iglesia católica



Los sacerdotes



Suma 100% al agregar "No sabe/ No contestó"

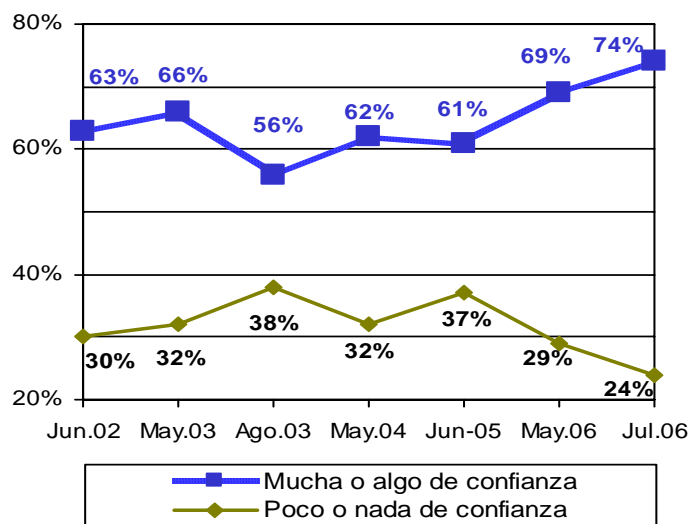
Fuente: Parametría, *Carta Paramétrica*, 16 de agosto de 2006.

Vivienda nacional
 22 al 25 de julio
 de 2006

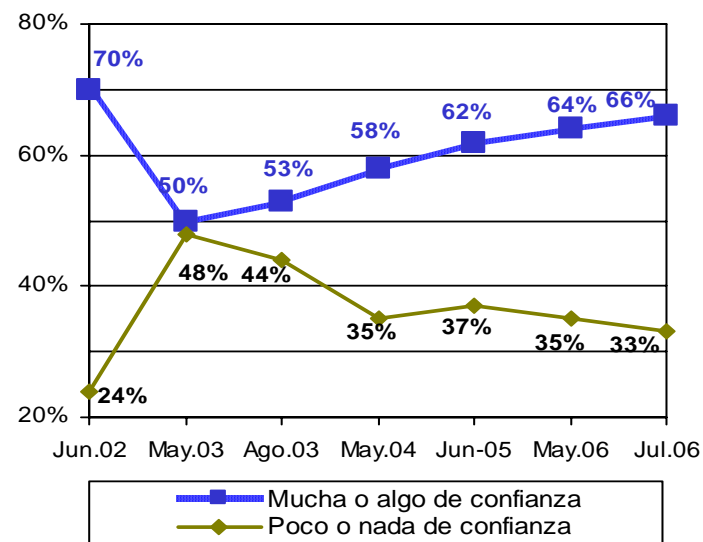
CONFIANZA EN LAS INSTITUCIONES

A continuación le mencionaré una serie de instituciones y organizaciones. ¿Podría decirme qué tanta confianza le inspira cada una de ellas: mucha confianza, algo de confianza, poca confianza o nada de confianza?

El ejército



Los noticieros de TV



Suma 100% al agregar "No sabe/ No contestó"

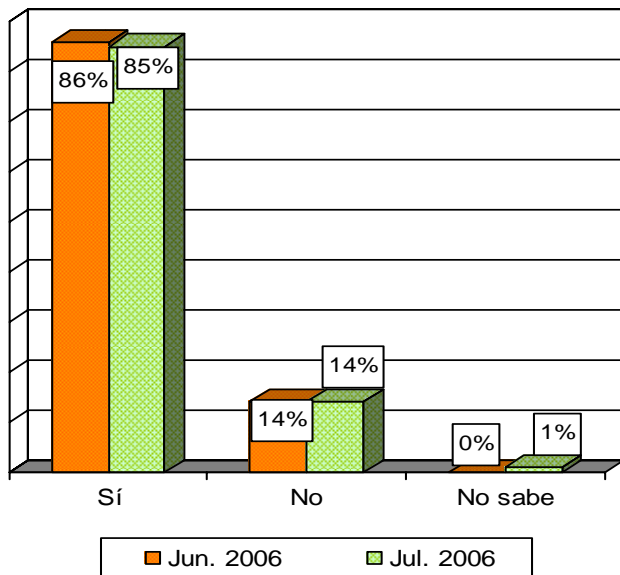
Fuente: Parametría, *Carta Paramétrica*, 16 de agosto de 2006.

Vivienda nacional
 22 al 25 de julio
 de 2006

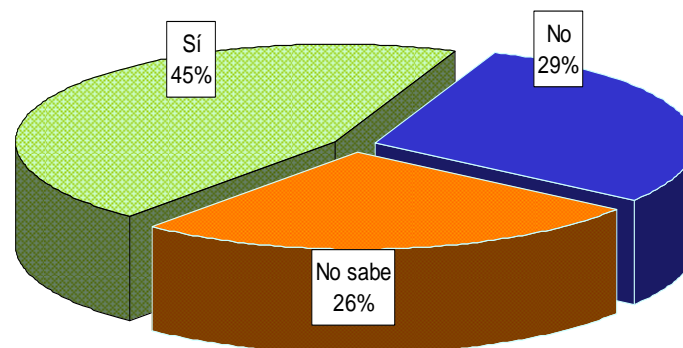
MOVIMIENTOS Y ACTORES SOCIALES

CONFLICTO MAGISTERIAL EN OAXACA

¿Usted se enteró o no del conflicto de las maestros en Oaxaca?



¿Usted considera que las demandas de los maestros en Oaxaca son legítimas o no?

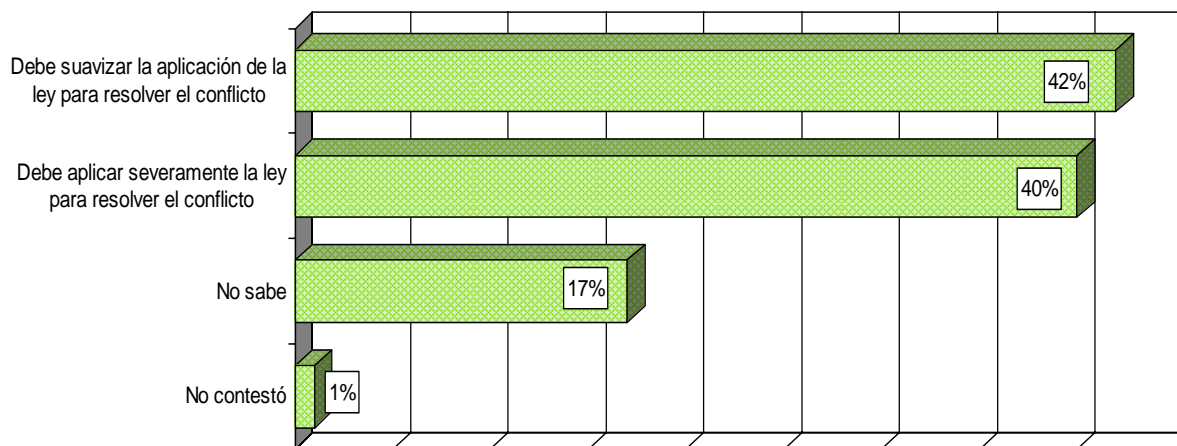


Fuente: Parametría, *Carta Paramétrica*, 14 de agosto de 2006.

Vivienda nacional
22 al 25 de julio
de 2006

CONFLICTO MAGISTERIAL EN OAXACA

**Algunas personas piensan que el gobierno debe suavizar la aplicación de la ley para resolver el conflicto de los maestros en Oaxaca, otros piensan que el gobierno debe aplicar severamente la ley para resolver el conflicto
¿Usted que opina?**

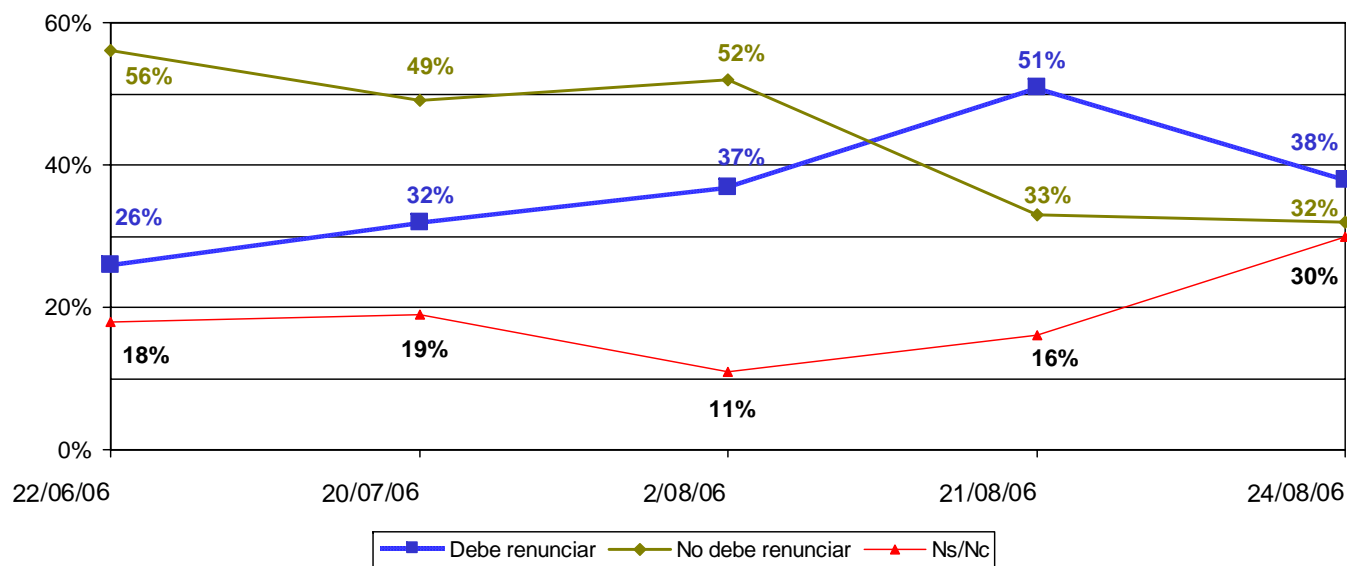


Fuente: Parametría, *Carta Paramétrica*, 14 de agosto de 2006.

Vivienda nacional
22 al 25 de julio
de 2006

CONFLICTO MAGISTERIAL EN OAXACA

En su opinión, ¿el gobernador de Oaxaca debe o no debe renunciar a raíz de este conflicto?

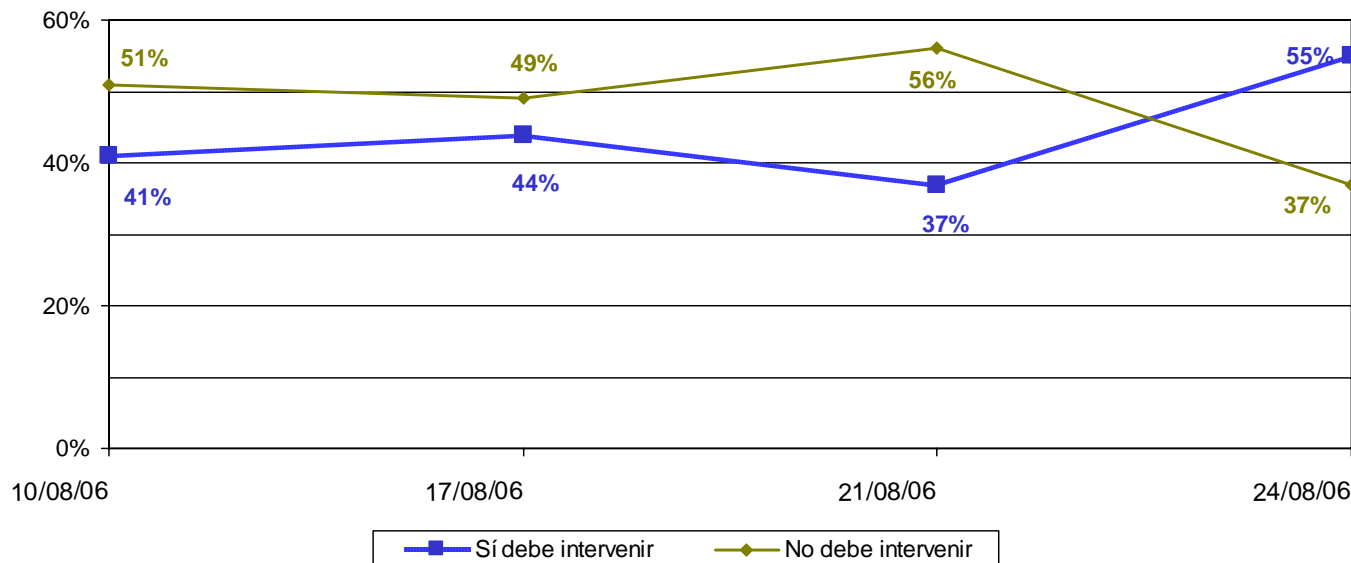


Fuente: BGC, Ulises Beltrán y Asociados, *Acontecer Nacional y Opinión Pública*, agosto de 2006.

Telefónica nacional
21 y 22 de agosto
de 2006

CONFLICTO MAGISTERIAL EN OAXACA

El gobernador de Oaxaca solicitó a la policía federal que intervenga en la solución del conflicto. Dígame, ¿Usted cree que la policía federal debe intervenir o no en este conflicto?



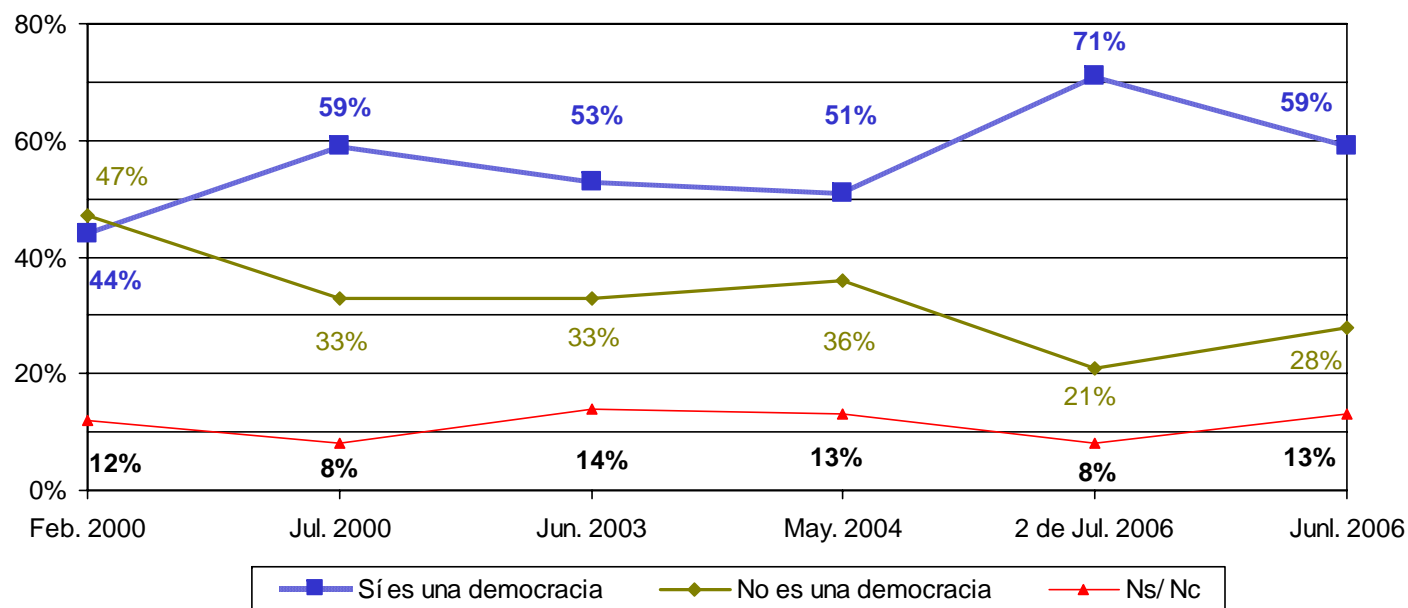
Fuente: BGC, Ulises Beltrán y Asociados, *Acontecer Nacional* y *Opinión Pública*, agosto de 2006.

Telefónica nacional
21 y 22 de agosto
de 2006

CULTURA POLÍTICA

PERCEPCIÓN DE LA DEMOCRACIA

¿Usted considera que hoy en día México es una democracia o no es una democracia?



Fuente: Parametría, *Carta Paramétrica*, 22 de agosto de 2006.

Vivienda nacional
 22 al 25 de julio
 de 2006

PERCEPCIÓN DE LA DEMOCRACIA

¿Usted considera que hoy en día México es una democracia o no es una democracia?

Variable demográfica		Sí es una democracia	No es una democracia
Población general		59%	28%
Género	Hombre	60%	26%
	Mujer	59%	30%
Edad	18 a 25 años	56%	26%
	26 a 35 años	69%	24%
	36 a 45 años	52%	35%
	46 a 55 años	57%	31%
	56 años o más	61%	25%
Educación	Sin estudios	56%	29%
	Primaria	53%	25%
	Secundaria	57%	31%
	Preparatoria	69%	28%
	Universidad o más	66%	32%

Variable demográfica		Sí es una democracia	No es una democracia
Ingreso	\$600 o menos	44%	11%
	\$601- \$1,200	58%	13%
	\$1,201- \$2,400	61%	25%
	\$2,401- \$3,600	60%	30%
	\$3,601- \$6,000	69%	25%
	\$6,001- \$12,000	69%	22%
	Más de \$12,000	60%	40%
Identidad partidista	Panistas	75%	11%
	Priista	60%	28%
	Perredista	54%	37%
	Otros partidos	33%	33%
	Independientes	48%	42%

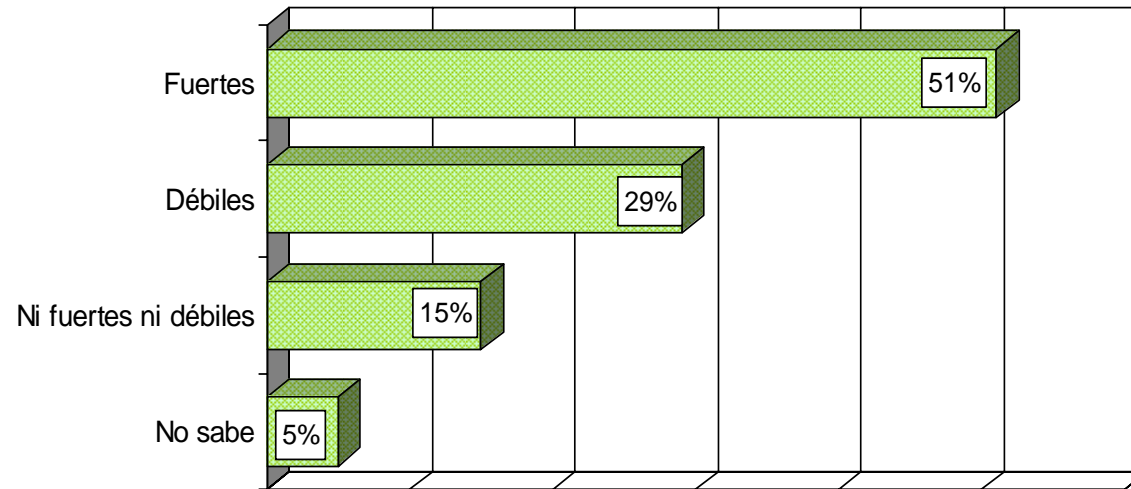
Porcentaje calculado en fila. Suma 100% con "Ns/ Nc"

Fuente: Parametría, *Carta Paramétrica*, 22 de agosto de 2006.

Vivienda nacional
 22 al 25 de julio
 de 2006

PERCEPCIÓN DE LA DEMOCRACIA

¿Usted considera que hoy en día México es un país con instituciones fuertes o débiles?



Fuente: Parametría, *Carta Paramétrica*, 22 de agosto de 2006.

Vivienda nacional
22 al 25 de julio
de 2006

PERCEPCIÓN DE LA DEMOCRACIA

¿Usted considera que hoy en día México es un país con instituciones fuertes o débiles?

Variable demográfica		Fuertes	Débiles	Ni fuertes ni débiles
Población General		51%	30%	15%
Género	Hombre	55%	27%	14%
	Mujer	48%	32%	15%
Edad	18 a 25 años	55%	23%	19%
	26 a 35 años	54%	31%	11%
	36 a 45 años	47%	36%	11%
	46 a 55 años	41%	35%	20%
	56 años o más	56%	22%	15%
Educación	Sin estudios	37%	29%	23%
	Primaria	56%	25%	13%
	Secundaria	50%	33%	14%
	Preparatoria	52%	32%	13%
	Universidad o más	52%	27%	17%

Variable demográfica		Fuertes	Débiles	Ni fuertes ni débiles
Ingreso	\$600 o menos	44%	27%	9%
	\$601- \$1,200	55%	19%	23%
	\$1,201- \$2,400	53%	27%	16%
	\$2,401- \$3,600	57%	25%	15%
	\$3,601- \$6,000	58%	28%	12%
	\$6,001- \$12,000	59%	22%	15%
Identidad partidista	Más de \$12,000	43%	33%	20%
	Panistas	71%	14%	11%
	Priista	51%	32%	15%
	Perredista	40%	40%	14%
	Otros partidos	50%	50%	0%
	Independientes	42%	36%	19%

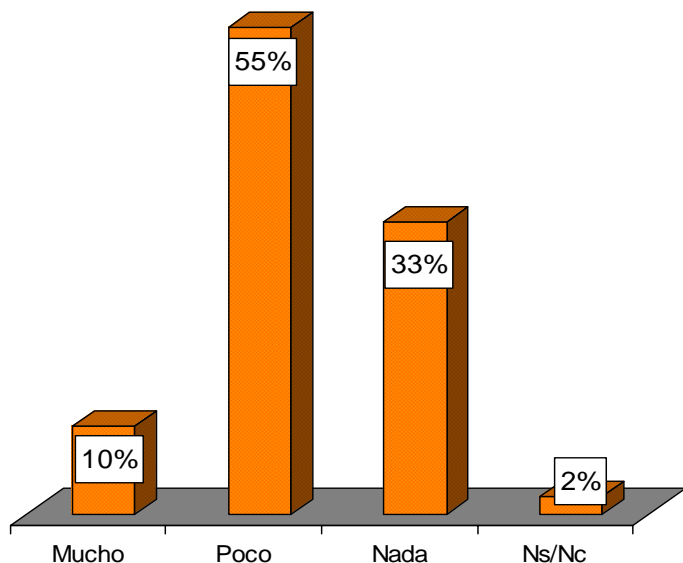
Porcentaje calculado en fila. Suma 100% con "Ns/ Nc"

Fuente: Parametría, *Carta Paramétrica*, 22 de agosto de 2006.

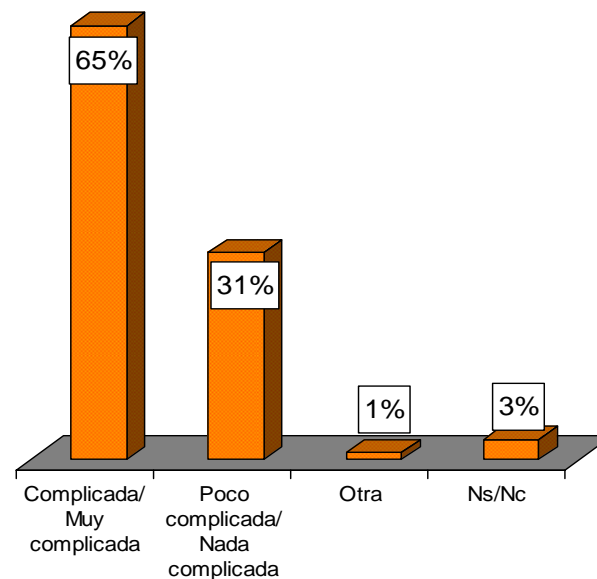
Vivienda nacional
 22 al 25 de julio
 de 2006

TERCERA ENCUESTA NACIONAL SOBRE CULTURA POLÍTICA Y PRÁCTICAS CIUDADANAS

En general, ¿qué tan interesado está usted en la política ?



En general, ¿qué tan complicada es para usted la política?

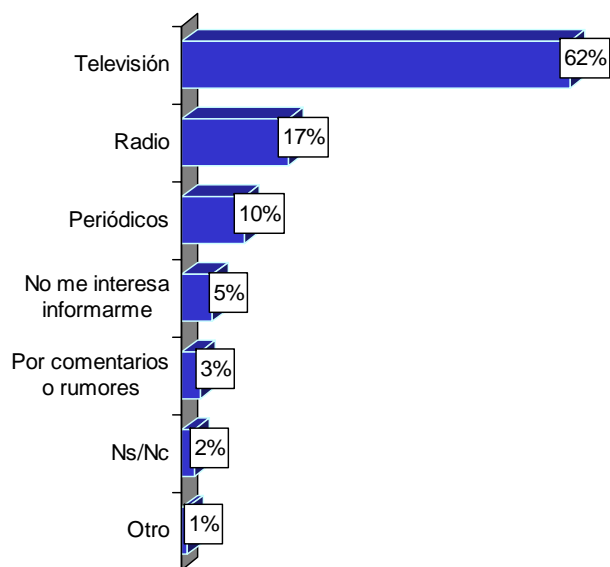


Fuente: Tercera Encuesta Nacional de Cultura Política y Prácticas Ciudadanas, diciembre de 2005, disponible en www.consulta.com.mx/

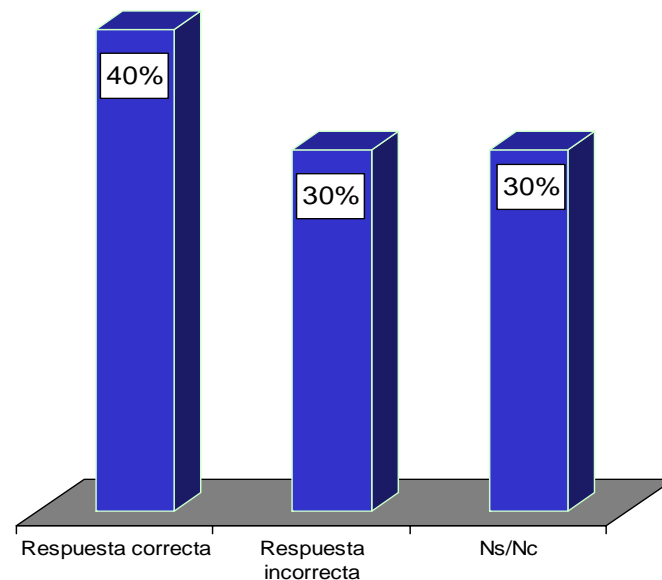
Vivienda nacional
diciembre de 2005

TERCERA ENCUESTA NACIONAL SOBRE CULTURA POLÍTICA Y PRÁCTICAS CIUDADANAS

¿Cuál es el medio que más utiliza para informarse de lo que pasa en la política?



¿Sabe usted cuánto tiempo duran los diputados federales en el cargo?

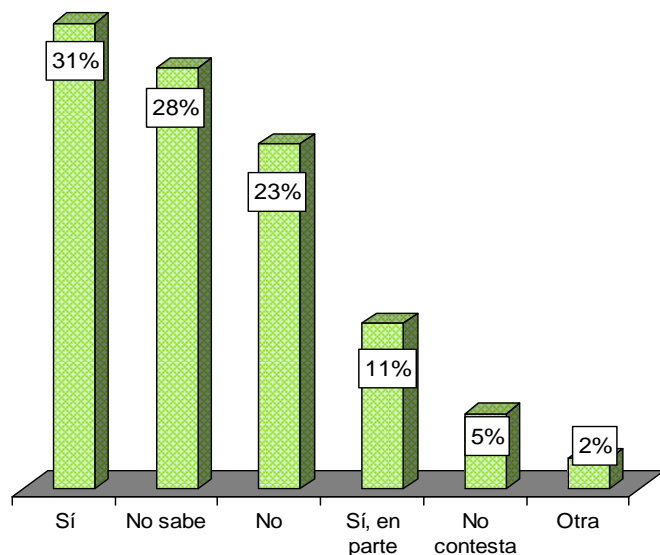


Fuente: Tercera Encuesta Nacional de Cultura Política y Prácticas Ciudadanas, diciembre de 2005, disponible en www.consulta.com.mx/

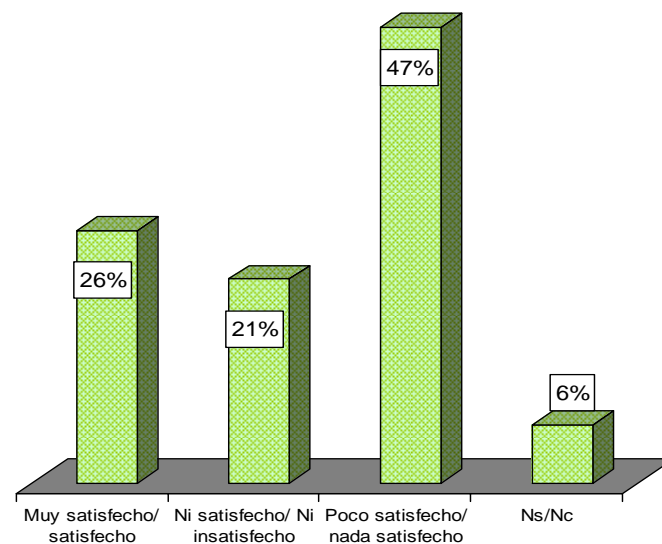
Vivienda nacional
diciembre de 2005

TERCERA ENCUESTA NACIONAL SOBRE CULTURA POLÍTICA Y PRÁCTICAS CIUDADANAS

En su opinión, ¿México vive o no vive en la democracia?



¿Qué tan satisfecho está usted con la democracia que tenemos hoy en México?

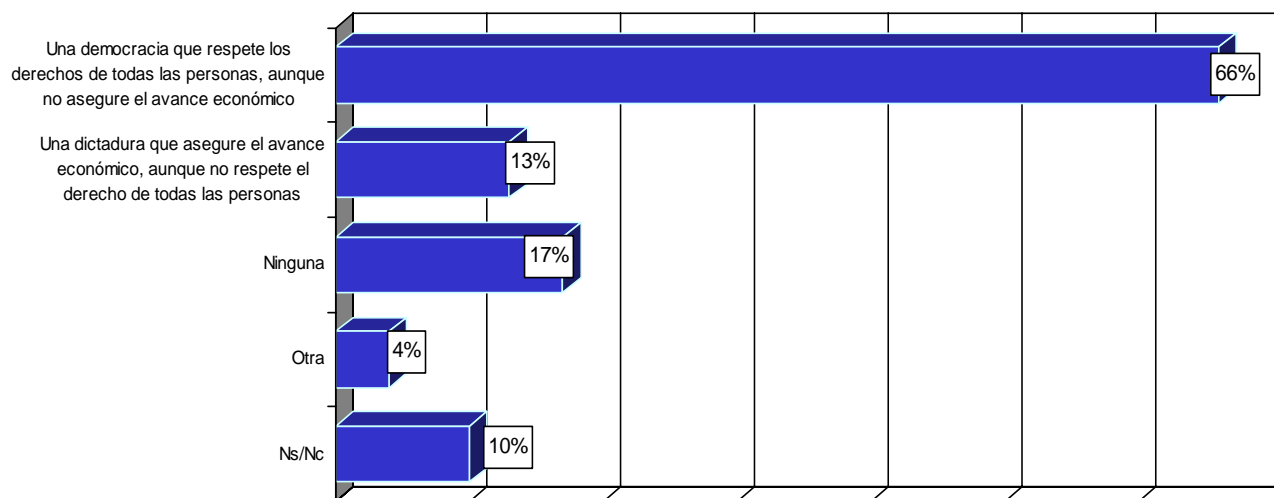


Fuente: Tercera Encuesta Nacional de Cultura Política y Prácticas Ciudadanas, diciembre de 2005, disponible en www.consulta.com.mx/

Vivienda nacional
diciembre de 2005

TERCERA ENCUESTA NACIONAL SOBRE CULTURA POLÍTICA Y PRÁCTICAS CIUDADANAS

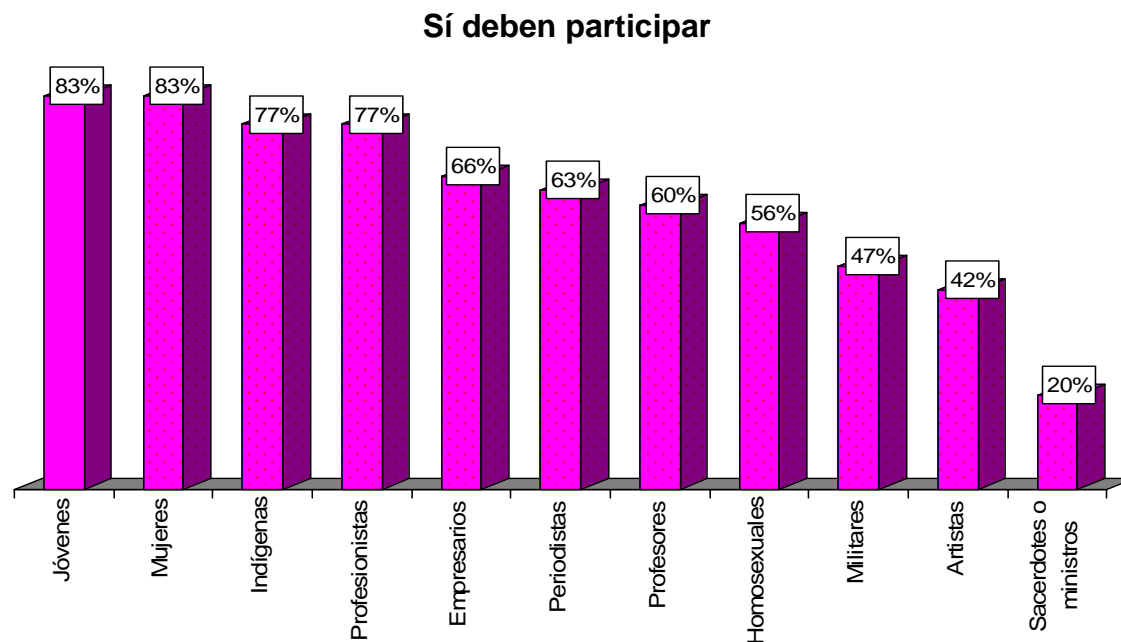
¿Qué cree usted que es mejor para el país?



Fuente: Tercera Encuesta Nacional de Cultura Política y Prácticas Ciudadanas, diciembre de 2005, disponible en www.consulta.com.mx/

TERCERA ENCUESTA NACIONAL SOBRE CULTURA POLÍTICA Y PRÁCTICAS CIUDADANAS

De la lista que le voy a leer, en su opinión dígame ¿quiénes sí deberían participar en la política y quiénes no?

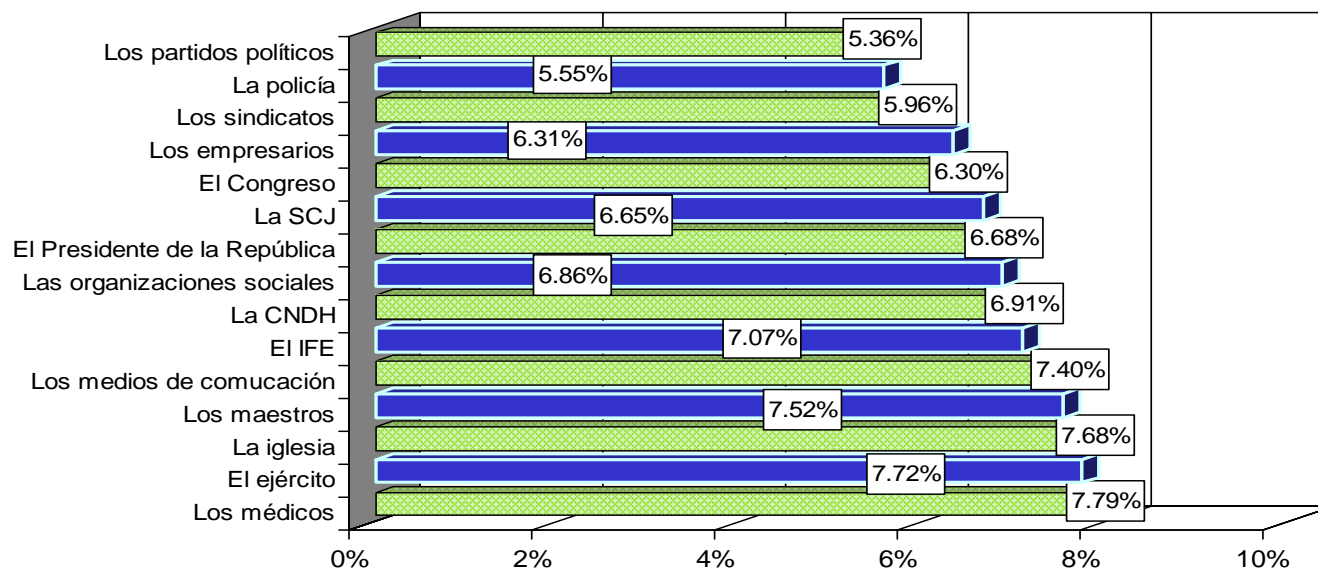


Fuente: Tercera Encuesta Nacional de Cultura Política y Prácticas Ciudadanas, diciembre de 2005, disponible en www.consulta.com.mx/

Vivienda nacional
diciembre de 2005

TERCERA ENCUESTA NACIONAL SOBRE CULTURA POLÍTICA Y PRÁCTICAS CIUDADANAS

En una escala de calificación como en la escuela, en donde cero es nada y 10 es mucho, por favor dígame ¿qué tanto confía en...?



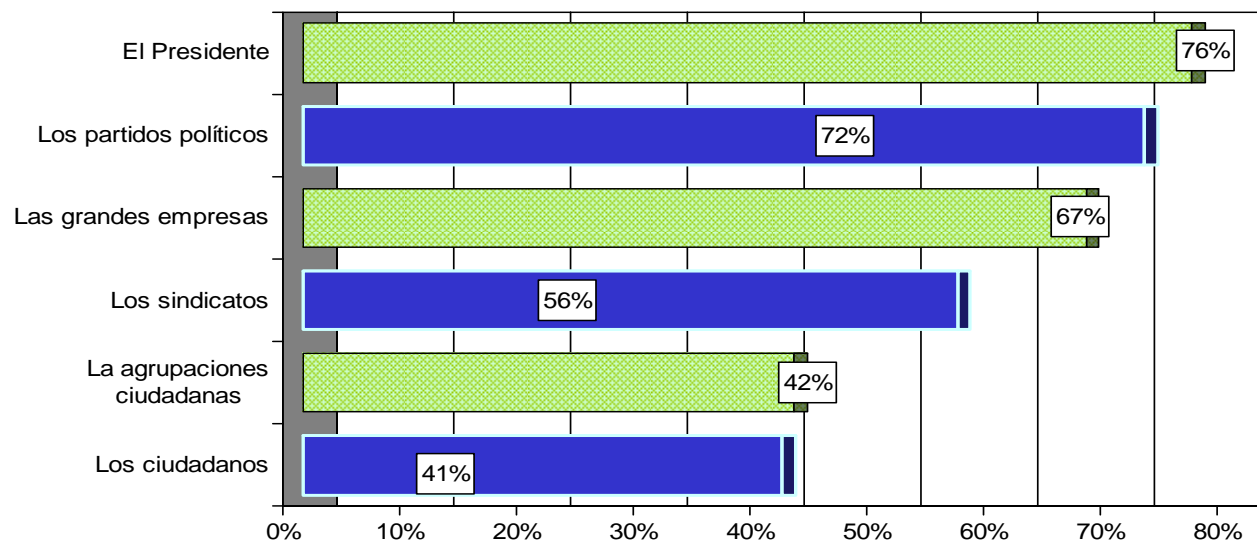
Fuente: Tercera Encuesta Nacional de Cultura Política y Prácticas Ciudadanas, diciembre de 2005, disponible en www.consulta.com.mx/

Vivienda nacional
diciembre de 2005

TERCERA ENCUESTA NACIONAL SOBRE CULTURA POLÍTICA Y PRÁCTICAS CIUDADANAS

En su opinión, ¿qué tanto influyen en la vida política de México...?

Opción de respuesta: Mucho

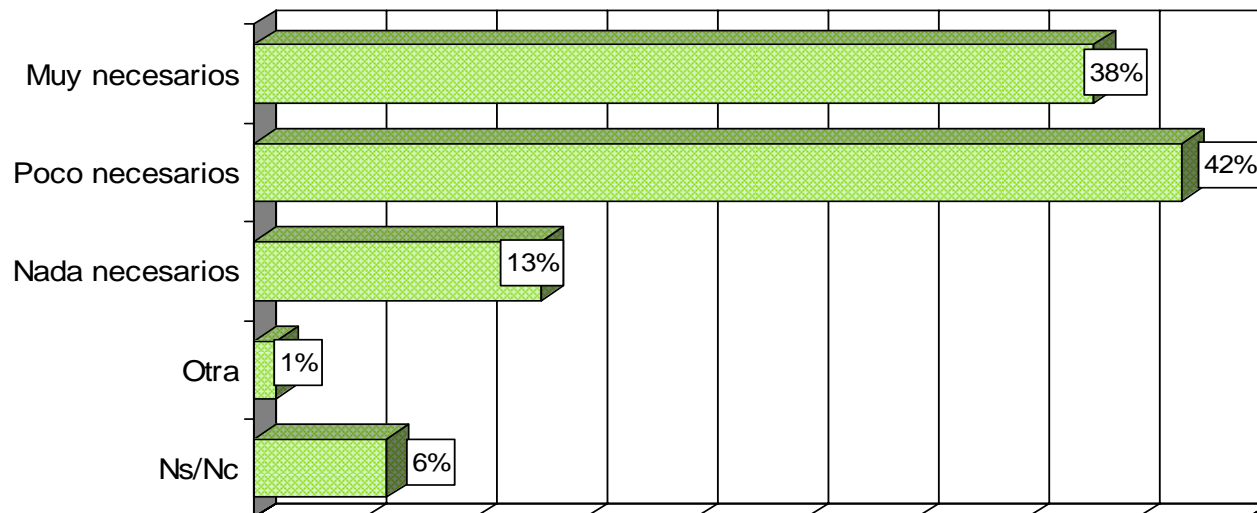


Fuente: Tercera Encuesta Nacional de Cultura Política y Prácticas Ciudadanas, diciembre de 2005, disponible en www.consulta.com.mx/

Vivienda nacional
diciembre de 2005

TERCERA ENCUESTA NACIONAL SOBRE CULTURA POLÍTICA Y PRÁCTICAS CIUDADANAS

¿Qué tan necesarios son los partidos políticos para que el país mejore?

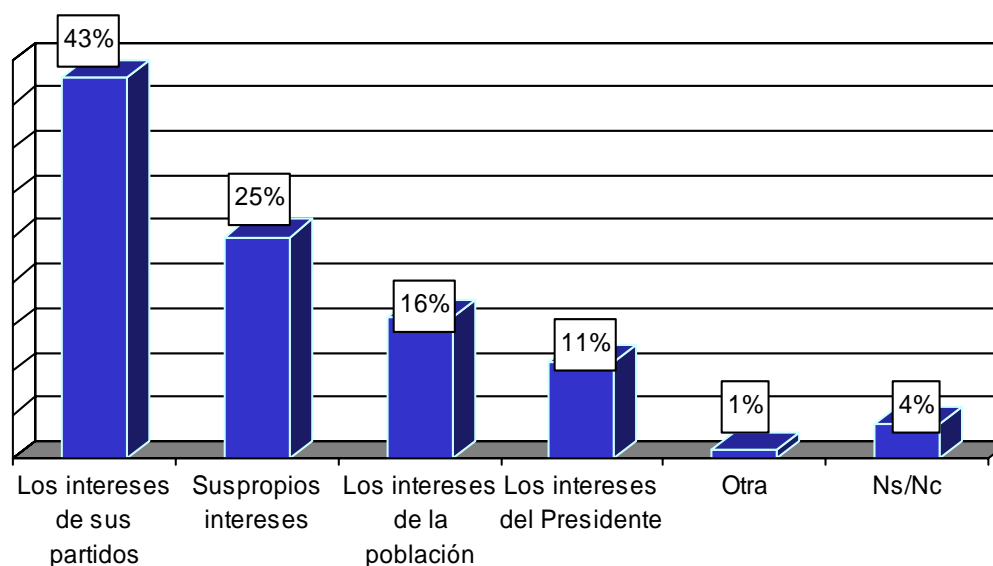


Fuente: Tercera Encuesta Nacional de Cultura Política y Prácticas Ciudadanas, diciembre de 2005, disponible en www.consulta.com.mx/

Vivienda nacional
diciembre de 2005

TERCERA ENCUESTA NACIONAL SOBRE CULTURA POLÍTICA Y PRÁCTICAS CIUDADANAS

Al elaborar las leyes, ¿qué es lo que los diputados toman más en cuenta?

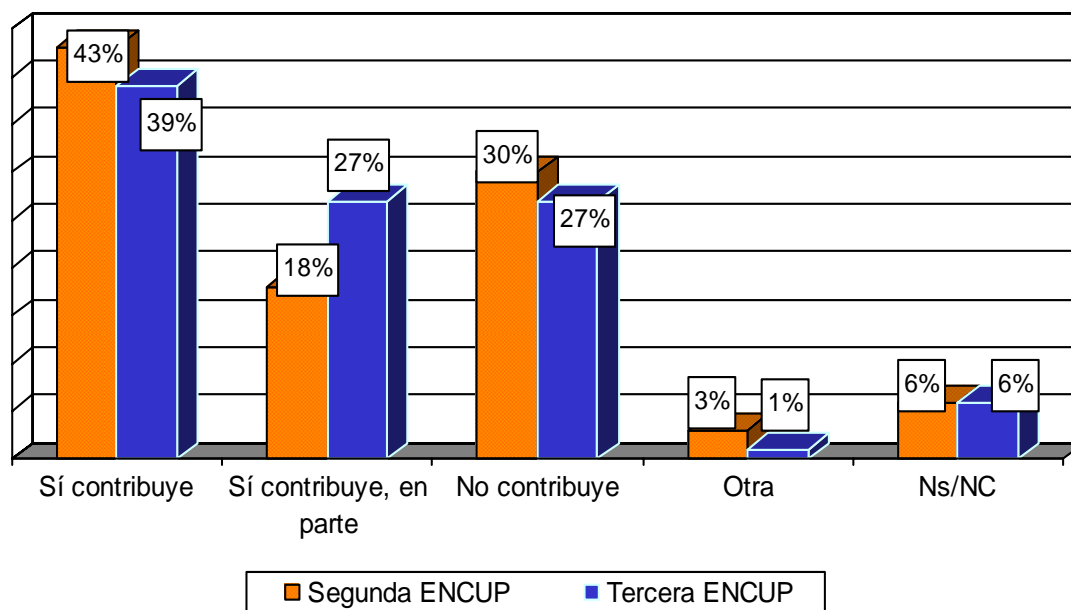


Fuente: *Tercera Encuesta Nacional de Cultura Política y Prácticas Ciudadanas*, diciembre de 2005, disponible en www.consulta.com.mx/

Vivienda nacional
diciembre de 2005

TERCERA ENCUESTA NACIONAL SOBRE CULTURA POLÍTICA Y PRÁCTICAS CIUDADANAS

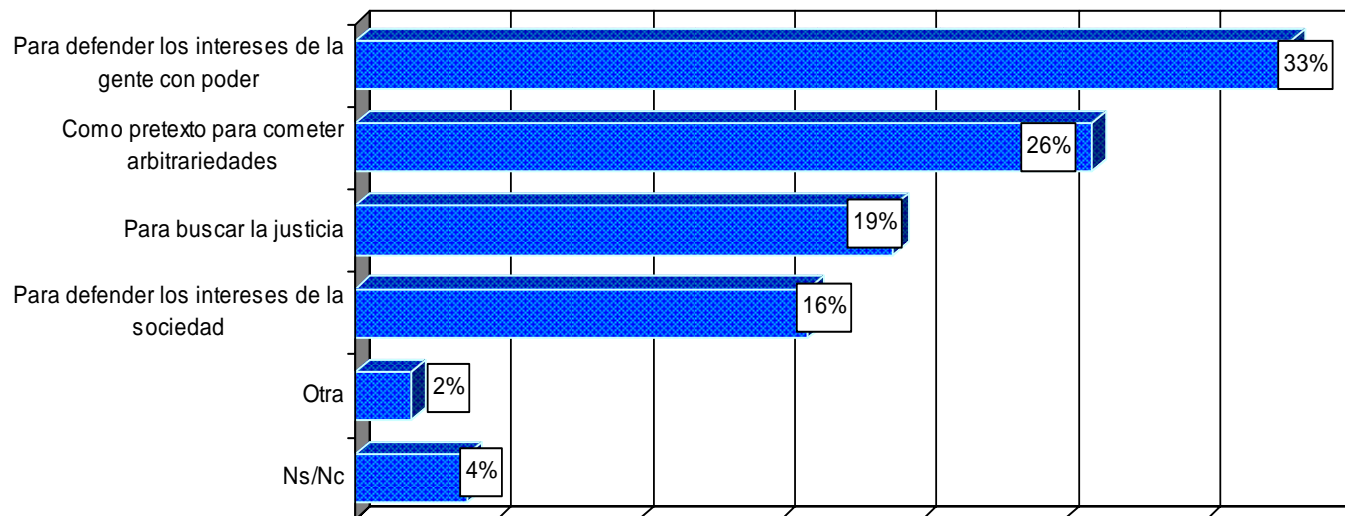
En su opinión, ¿la política contribuye o no contribuye a mejorar el nivel de vida de todos los mexicanos?



Fuente: Tercera Encuesta Nacional de Cultura Política y Prácticas Ciudadanas, diciembre de 2005, disponible en www.consulta.com.mx/

TERCERA ENCUESTA NACIONAL SOBRE CULTURA POLÍTICA Y PRÁCTICAS CIUDADANAS

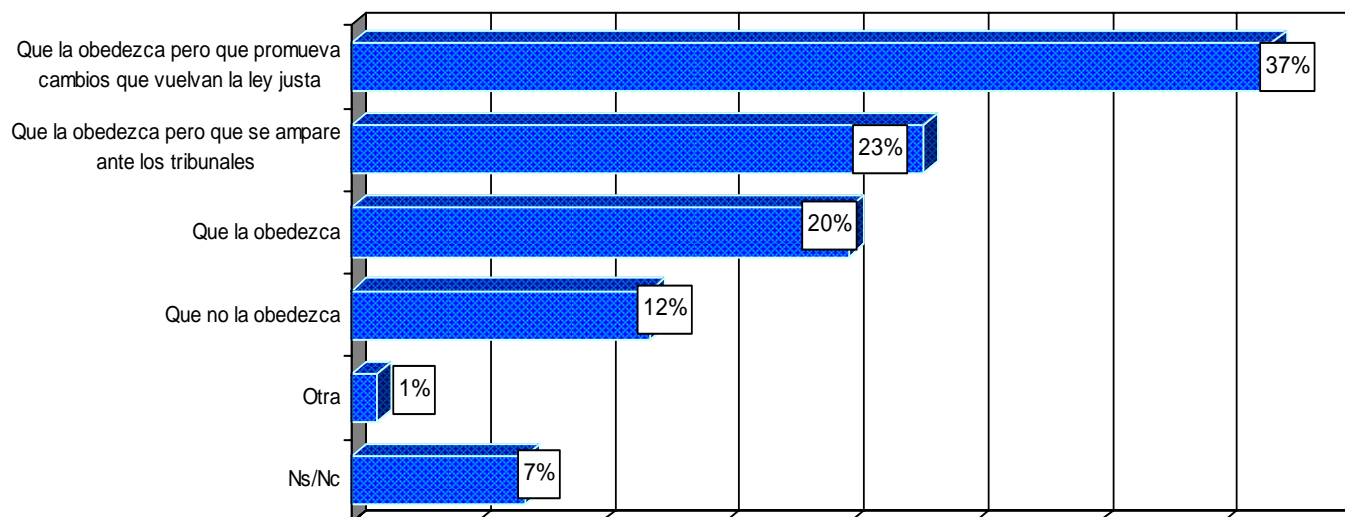
En su experiencia, las leyes en México se usan...



Fuente: Tercera Encuesta Nacional de Cultura Política y Prácticas Ciudadanas, diciembre de 2005, disponible en www.consulta.com.mx/

TERCERA ENCUESTA NACIONAL SOBRE CULTURA POLÍTICA Y PRÁCTICAS CIUDADANAS

Quando a una persona le afecta una ley que le parece injusta, ¿qué es mejor?



Fuente: Tercera Encuesta Nacional de Cultura Política y Prácticas Ciudadanas, diciembre de 2005, disponible en www.consulta.com.mx/

TERCERA ENCUESTA NACIONAL SOBRE CULTURA POLÍTICA Y PRÁCTICAS CIUDADANAS

Para resolver un problema que afecta a usted y otras personas, ¿alguna vez ha tratado de...?

	Segunda ENCUP (2003)	Tercera ENCUP (2005)
Quejarse ante las autoridades	30%	33%
Organizarse con otras personas	26%	39%
Enviar cartas a un periódico	20%	7%
Firmar cartas de apoyo	17%	19%
Pedir apoyo a una asociación civil	16%	13%
Asistir a manifestaciones	14%	12%
Solicitar apoyo a un partido	14%	11%
Escribir al Presidente	14%	10%
Llamar a un programa de radio o TV	13%	9%
Colocar mantas, carteles	10%	6%
Pedir ayuda a diputados o senadores	11%	6%
Repartir circulares o manifiestos	8%	5%
Promover pacifismo mediante el uso de distintivos	7%	9%

Fuente: Tercera Encuesta Nacional de Cultura Política y Prácticas Ciudadanas, diciembre de 2005, disponible en www.consulta.com.mx/

Vivienda nacional
 diciembre de 2005

TERCERA ENCUESTA NACIONAL SOBRE CULTURA POLÍTICA Y PRÁCTICAS CIUDADANAS

Dígame, por favor, si usted forma o ha formado parte de alguna de las siguientes organizaciones

	%
Agrupación religiosa	22
Vecinos, colonos, condominios	14
Organización de ciudadanos	13
Cooperativas	11
Sindicato	10
Agrupación de ayuda social	10
Partido político	9
Agrupación política	9
Instituto de Beneficencia	7
Agrupación profesional	7
Pensionados y jubilados	5

Durante el último año, ¿asistió a alguna reunión de las siguientes organizaciones?

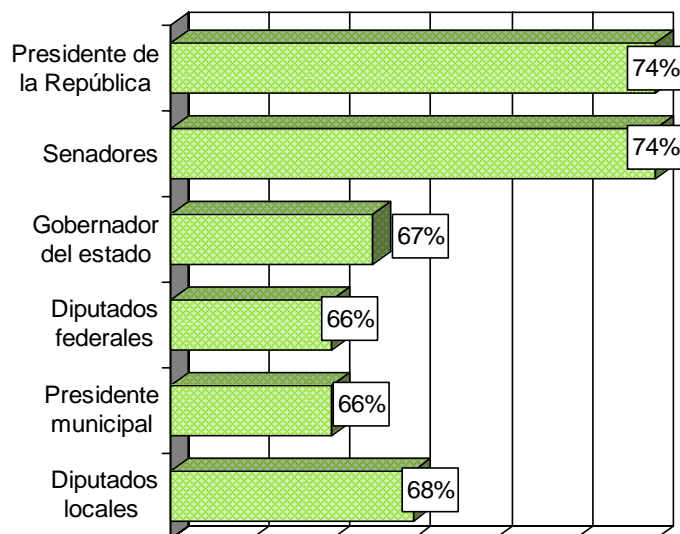
	%
Asociación de padres de familia	34
Junta de vecinos	32
Iglesia o de corte religioso	27
Asamblea de la comunidad	22
Junta de colonos	20
Agrupación u organización de ciudadanos	15
Algún partido o grupo político	10
Organización de autoayuda	9
De cooperativistas o asamblea	8
Sindical	6
Asamblea de miembros de cajas de ahorro	5

Fuente: Tercera Encuesta Nacional de Cultura Política y Prácticas Ciudadanas, diciembre de 2005, disponible en www.consulta.com.mx/

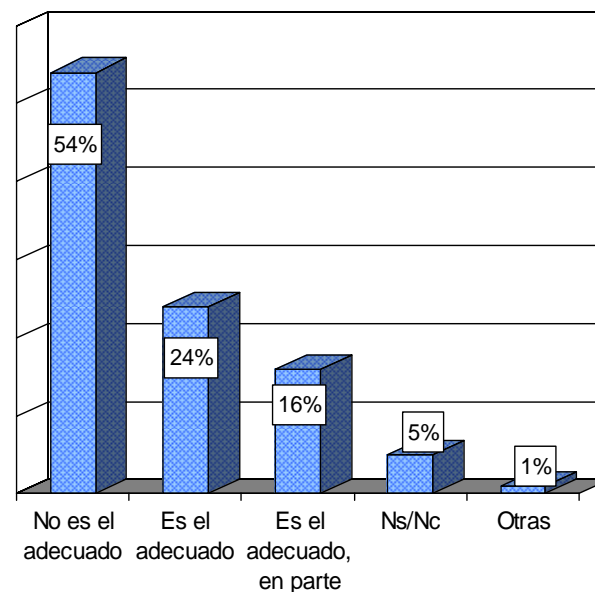
Vivienda nacional
 diciembre de 2005

TERCERA ENCUESTA NACIONAL SOBRE CULTURA POLÍTICA Y PRÁCTICAS CIUDADANAS

Del año 2000 a la fecha ¿acudió a votar en alguna de las siguientes elecciones?



Por lo que usted ha visto, en general el rumbo que lleva actualmente el país ¿es el adecuado o no es el adecuado?

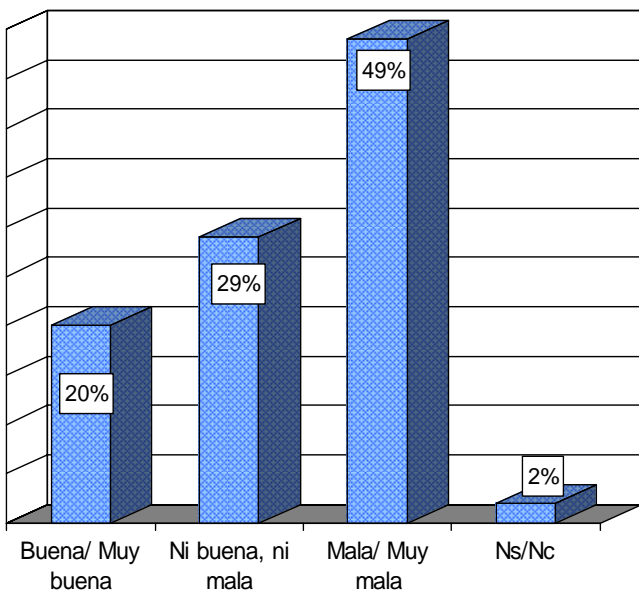


Fuente: Tercera Encuesta Nacional de Cultura Política y Prácticas Ciudadanas, diciembre de 2005, disponible en www.consulta.com.mx/

Vivienda nacional
 diciembre de 2005

TERCERA ENCUESTA NACIONAL SOBRE CULTURA POLÍTICA Y PRÁCTICAS CIUDADANAS

¿Cómo diría usted que es la situación económica actual del país?



¿Cree usted que en el futuro los ciudadanos...?

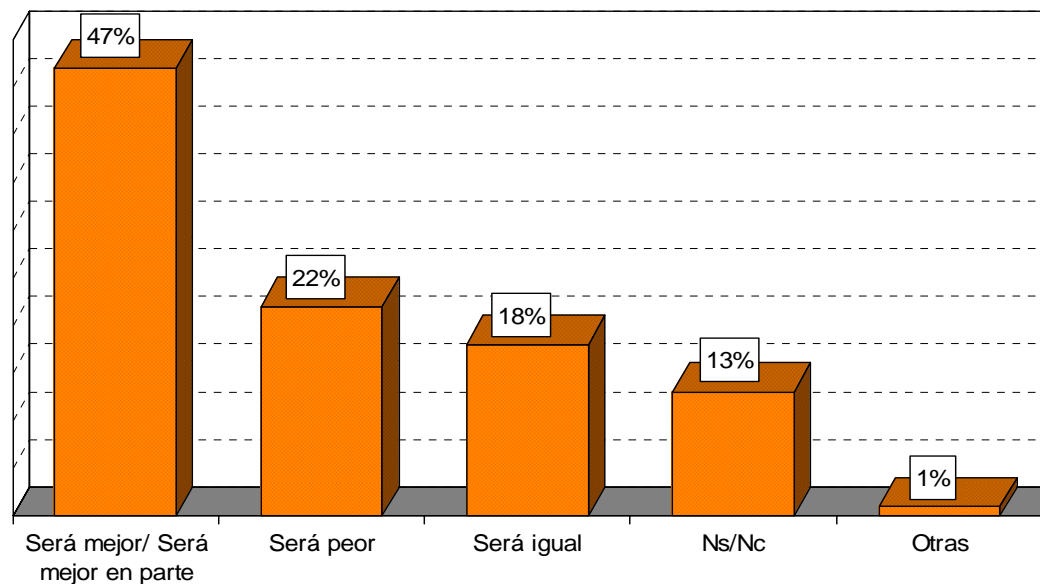
	%
Tendrán las mismas oportunidades que hoy en día	17
Tendrán más oportunidades para influir en las decisiones del gobierno	3
Tendrán menos oportunidades para influir en las decisiones del gobierno	1
Otras	7
Ns/Nc	8

Fuente: Tercera Encuesta Nacional de Cultura Política y Prácticas Ciudadanas, diciembre de 2005, disponible en www.consulta.com.mx/

Vivienda nacional
 diciembre de 2005

TERCERA ENCUESTA NACIONAL SOBRE CULTURA POLÍTICA Y PRÁCTICAS CIUDADANAS

¿Cree usted que la democracia en nuestro país será mejor o será peor en el futuro?



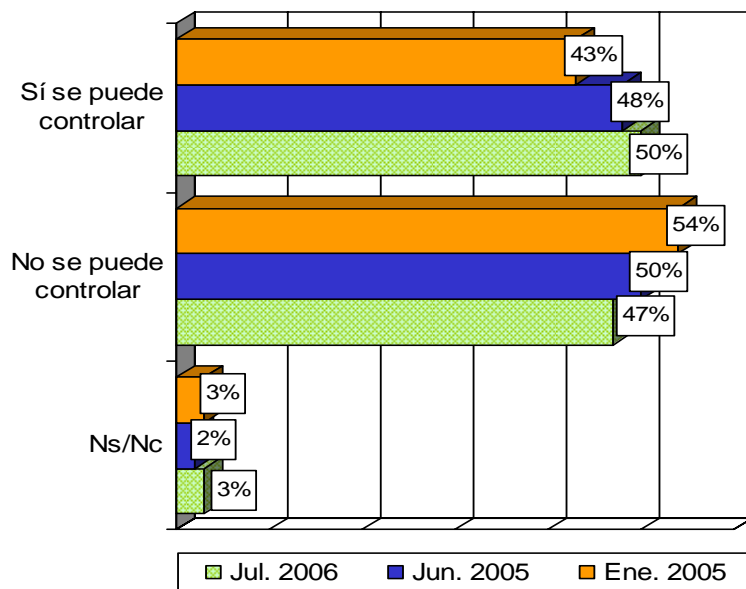
Fuente: Tercera Encuesta Nacional de Cultura Política y Prácticas Ciudadanas, diciembre de 2005, disponible en www.consulta.com.mx/

Vivienda nacional
diciembre de 2005

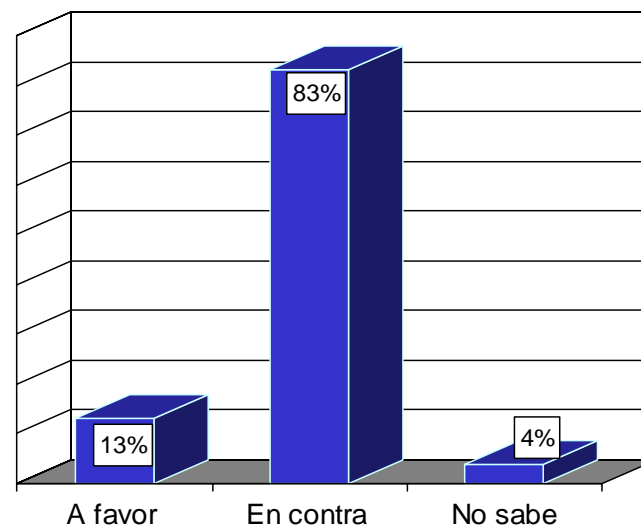
TEMAS RELEVANTES DE LA COYUNTURA POLÍTICA

PERCEPCIÓN SOBRE EL NARCOTRÁFICO

Algunas personas creen que el narcotráfico sí se puede controlar; otras personas creen que no se puede controlar ¿Usted qué cree, el narcotráfico se puede o no se puede controlar?



Algunas personas creen que legalizando las drogas el narcotráfico desaparecería; sin embargo, otras personas creen que al legalizar las drogas se generaría un mal social. Con lo anterior ¿Usted estaría a favor de la legalización de las drogas o no?

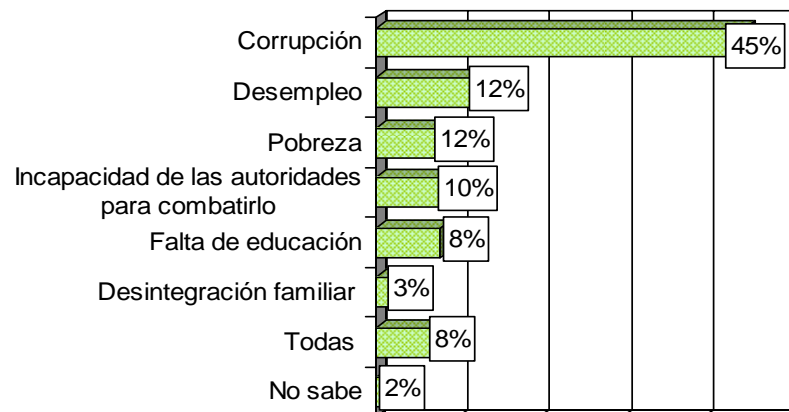


Fuente: Parametría, Carta Paramétrica, 22 de agosto de 2006.

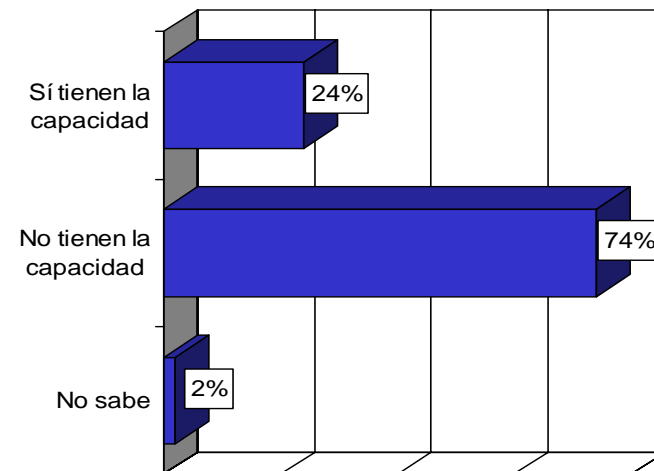
Vivienda nacional
 22 al 25 de julio
 de 2006

PERCEPCIÓN SOBRE EL NARCOTRÁFICO

¿Cuál cree usted que sea la razón principal por la que el narcotráfico existe?



¿Usted cree que los cuerpos policiales tienen la capacidad para combatir el narcotráfico o no?



Fuente: Parametría, Carta Paramétrica, 22 de agosto de 2006.

Vivienda nacional
22 al 25 de julio
de 2006

VITRINA METODOLÓGICA DE LAS ENCUESTAS UTILIZADAS

Titulo	Tema	Fecha del levantamiento	Tipo	Cobertura	Responsable	Fuente	Casos/ Población objetivo/ Nivel de confianza
Oaxaca, la otra movilización	Movimientos y actores sociales	22 al 25 de julio de 2006	Vivienda	Nacional	Parametría	Carta paramétrica	1, 000 entrevistas a ciudadanos mayores de edad. Nivel de confianza de 95% y margen de error de +/-3.1%.
Confianza en Instituciones	Evaluación de las Instituciones	22 al 25 de julio de 2006	Vivienda	Nacional	Parametría	Carta paramétrica	1, 000 entrevistas a ciudadanos mayores de edad. Nivel de confianza de 95% y margen de error de +/-3.1%.
Democracia en México	Cultura política	22 al 25 de julio de 2006	Vivienda	Nacional	Parametría	Carta paramétrica	1, 000 entrevistas a ciudadanos mayores de edad. Nivel de confianza de 95% y margen de error de +/-3.1%.
Sociedad mexicana rechaza legalización de drogas	Temas relevantes de la coyuntura política	22 al 25 de julio de 2006	Vivienda	Nacional	Parametría	Carta paramétrica	1, 000 entrevistas a ciudadanos mayores de edad. Nivel de confianza de 95% y margen de error de +/-3.1%.
Tercera Encuesta Nacional sobre Cultura Política y Prácticas Ciudadanas (ENCUP)	Cultura Política	Diciembre de 2005	Vivienda	Nacional	Consulta Mitofsky	Consulta Mitofsky	4 700 ciudadanos mayores de edad. Nivel de confianza de 95% y margen de error de +/- 1.43%
Diputados incomprensidos, pero bien calificados	Evaluación del Poder Legislativo	22 al 25 de julio de 2006	Vivienda	Nacional	Parametría	Carta paramétrica	1, 000 entrevistas a ciudadanos mayores de edad. Nivel de confianza de 95% y margen de error de +/-3.1%.
Conflicto magisterial en Oaxaca	Movimientos y actores sociales	21 y 22 de agosto De 2006	Telefónica	Nacional	BGC, Ulises Beltrán y Asoc.	BGC, Ulises Beltrán y Asoc.	400 entrevistas efectivas a mayores de edad. Con nivel de confianza de 95% y margen de error de +/-5%.

VITRINA METODOLÓGICA DE LAS ENCUESTAS UTILIZADAS

Titulo	Tema	Fecha del levantamiento	Tipo	Cobertura	Responsable	Fuente	Casos/ Población objetivo/ Nivel de confianza
Rebasa crimen a la autoridad	Seguridad pública y justicia	22 y 23 de julio de 2006	Vivienda	DF	Departamento de investigación de Reforma	Reforma, 7 de agosto de 2006, pp. 1 y 7 de sección justicia	8 55 entrevistas a mayores de edad. Con nivel de confianza de 95% y margen de error de +/-3.4%.

TEMAS PUBLICADOS EN NÚMEROS ANTERIORES

	1	2	3	4	5	6	7	8	9	10	11	12	13	14	15	16	17	18	19	20	21	22	23	24	25	26	27	
Consumo cultural						<input checked="" type="checkbox"/>																						
Cultura del ahorro en México			<input checked="" type="checkbox"/>															<input checked="" type="checkbox"/>	<input checked="" type="checkbox"/>									
Cultura política		<input checked="" type="checkbox"/>		<input checked="" type="checkbox"/>	<input checked="" type="checkbox"/>		<input checked="" type="checkbox"/>		<input checked="" type="checkbox"/>	<input checked="" type="checkbox"/>		<input checked="" type="checkbox"/>	<input checked="" type="checkbox"/>	<input checked="" type="checkbox"/>	<input checked="" type="checkbox"/>		<input checked="" type="checkbox"/>		<input checked="" type="checkbox"/>	<input checked="" type="checkbox"/>	<input checked="" type="checkbox"/>		<input checked="" type="checkbox"/>	<input checked="" type="checkbox"/>	<input checked="" type="checkbox"/>	<input checked="" type="checkbox"/>	<input checked="" type="checkbox"/>	
Cultura de la protección civil																		<input checked="" type="checkbox"/>										
Desempeño del gobierno del D.F.			<input checked="" type="checkbox"/>		<input checked="" type="checkbox"/>	<input checked="" type="checkbox"/>																						
Evaluación del Jefe de Gobierno del D.F.		<input checked="" type="checkbox"/>																										
Expectativas 2005									<input checked="" type="checkbox"/>																			
Transporte y vialidad en el D.F.	<input checked="" type="checkbox"/>					<input checked="" type="checkbox"/>																						
Figura del desafuero				<input checked="" type="checkbox"/>	<input checked="" type="checkbox"/>																							
Evaluación de la economía		<input checked="" type="checkbox"/>	<input checked="" type="checkbox"/>	<input checked="" type="checkbox"/>				<input checked="" type="checkbox"/>			<input checked="" type="checkbox"/>	<input checked="" type="checkbox"/>	<input checked="" type="checkbox"/>	<input checked="" type="checkbox"/>	<input checked="" type="checkbox"/>	<input checked="" type="checkbox"/>	<input checked="" type="checkbox"/>	<input checked="" type="checkbox"/>	<input checked="" type="checkbox"/>	<input checked="" type="checkbox"/>	<input checked="" type="checkbox"/>				<input checked="" type="checkbox"/>	<input checked="" type="checkbox"/>		
Evaluación de las instituciones			<input checked="" type="checkbox"/>		<input checked="" type="checkbox"/>	<input checked="" type="checkbox"/>	<input checked="" type="checkbox"/>				<input checked="" type="checkbox"/>	<input checked="" type="checkbox"/>			<input checked="" type="checkbox"/>	<input checked="" type="checkbox"/>	<input checked="" type="checkbox"/>	<input checked="" type="checkbox"/>	<input checked="" type="checkbox"/>	<input checked="" type="checkbox"/>	<input checked="" type="checkbox"/>					<input checked="" type="checkbox"/>	<input checked="" type="checkbox"/>	<input checked="" type="checkbox"/>
Educación		<input checked="" type="checkbox"/>	<input checked="" type="checkbox"/>			<input checked="" type="checkbox"/>							<input checked="" type="checkbox"/>	<input checked="" type="checkbox"/>	<input checked="" type="checkbox"/>													
Políticas de salud				<input checked="" type="checkbox"/>		<input checked="" type="checkbox"/>	<input checked="" type="checkbox"/>	<input checked="" type="checkbox"/>		<input checked="" type="checkbox"/>	<input checked="" type="checkbox"/>																	
Evaluación del Poder Ejecutivo	<input checked="" type="checkbox"/>	<input checked="" type="checkbox"/>					<input checked="" type="checkbox"/>	<input checked="" type="checkbox"/>	<input checked="" type="checkbox"/>		<input checked="" type="checkbox"/>	<input checked="" type="checkbox"/>	<input checked="" type="checkbox"/>	<input checked="" type="checkbox"/>	<input checked="" type="checkbox"/>	<input checked="" type="checkbox"/>	<input checked="" type="checkbox"/>	<input checked="" type="checkbox"/>		<input checked="" type="checkbox"/>	<input checked="" type="checkbox"/>	<input checked="" type="checkbox"/>		<input checked="" type="checkbox"/>	<input checked="" type="checkbox"/>	<input checked="" type="checkbox"/>	<input checked="" type="checkbox"/>	
Política y acciones del gobierno federal			<input checked="" type="checkbox"/>	<input checked="" type="checkbox"/>	<input checked="" type="checkbox"/>													<input checked="" type="checkbox"/>	<input checked="" type="checkbox"/>		<input checked="" type="checkbox"/>							
Evaluación del Poder Legislativo	<input checked="" type="checkbox"/>			<input checked="" type="checkbox"/>	<input checked="" type="checkbox"/>	<input checked="" type="checkbox"/>		<input checked="" type="checkbox"/>	<input checked="" type="checkbox"/>				<input checked="" type="checkbox"/>	<input checked="" type="checkbox"/>			<input checked="" type="checkbox"/>					<input checked="" type="checkbox"/>					<input checked="" type="checkbox"/>	
México en el mundo						<input checked="" type="checkbox"/>				<input checked="" type="checkbox"/>		<input checked="" type="checkbox"/>			<input checked="" type="checkbox"/>	<input checked="" type="checkbox"/>												
Migración a Estados Unidos		<input checked="" type="checkbox"/>										<input checked="" type="checkbox"/>	<input checked="" type="checkbox"/>	<input checked="" type="checkbox"/>								<input checked="" type="checkbox"/>	<input checked="" type="checkbox"/>		<input checked="" type="checkbox"/>	<input checked="" type="checkbox"/>		
Política exterior de México							<input checked="" type="checkbox"/>			<input checked="" type="checkbox"/>		<input checked="" type="checkbox"/>				<input checked="" type="checkbox"/>	<input checked="" type="checkbox"/>	<input checked="" type="checkbox"/>		<input checked="" type="checkbox"/>		<input checked="" type="checkbox"/>						
Política migratoria de Estados Unidos																											<input checked="" type="checkbox"/>	
Seguridad pública y justicia		<input checked="" type="checkbox"/>	<input checked="" type="checkbox"/>		<input checked="" type="checkbox"/>		<input checked="" type="checkbox"/>			<input checked="" type="checkbox"/>					<input checked="" type="checkbox"/>	<input checked="" type="checkbox"/>			<input checked="" type="checkbox"/>	<input checked="" type="checkbox"/>	<input checked="" type="checkbox"/>		<input checked="" type="checkbox"/>		<input checked="" type="checkbox"/>	<input checked="" type="checkbox"/>	<input checked="" type="checkbox"/>	
Temas de la agenda legislativa						<input checked="" type="checkbox"/>	<input checked="" type="checkbox"/>	<input checked="" type="checkbox"/>	<input checked="" type="checkbox"/>	<input checked="" type="checkbox"/>	<input checked="" type="checkbox"/>	<input checked="" type="checkbox"/>	<input checked="" type="checkbox"/>	<input checked="" type="checkbox"/>	<input checked="" type="checkbox"/>	<input checked="" type="checkbox"/>	<input checked="" type="checkbox"/>			<input checked="" type="checkbox"/>					<input checked="" type="checkbox"/>			
Transparencia y combate a la corrupción	<input checked="" type="checkbox"/>	<input checked="" type="checkbox"/>	<input checked="" type="checkbox"/>	<input checked="" type="checkbox"/>																					<input checked="" type="checkbox"/>			
Violencia intrafamiliar	<input checked="" type="checkbox"/>									<input checked="" type="checkbox"/>										<input checked="" type="checkbox"/>								
Temas relevantes de la coyuntura política				<input checked="" type="checkbox"/>	<input checked="" type="checkbox"/>	<input checked="" type="checkbox"/>		<input checked="" type="checkbox"/>		<input checked="" type="checkbox"/>	<input checked="" type="checkbox"/>		<input checked="" type="checkbox"/>	<input checked="" type="checkbox"/>	<input checked="" type="checkbox"/>	<input checked="" type="checkbox"/>	<input checked="" type="checkbox"/>	<input checked="" type="checkbox"/>	<input checked="" type="checkbox"/>	<input checked="" type="checkbox"/>	<input checked="" type="checkbox"/>		<input checked="" type="checkbox"/>	<input checked="" type="checkbox"/>	<input checked="" type="checkbox"/>	<input checked="" type="checkbox"/>	<input checked="" type="checkbox"/>	
Movimientos y actores sociales																		<input checked="" type="checkbox"/>							<input checked="" type="checkbox"/>		<input checked="" type="checkbox"/>	
Gobernantes en América Latina																		<input checked="" type="checkbox"/>		<input checked="" type="checkbox"/>			<input checked="" type="checkbox"/>			<input checked="" type="checkbox"/>		



El Centro de Estudios Sociales y de Opinión Pública lo invita a visitarnos
en nuestra dirección electrónica <http://www.diputados.gob.mx/cesop/>